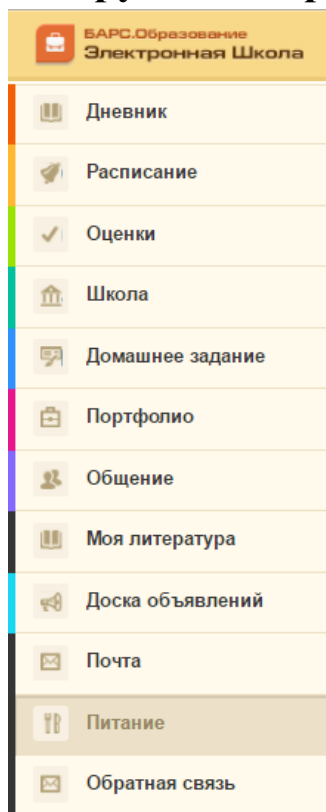


## Инструкция по работе в системе «Учет питания» для родителей.



В личном кабинете электронной школы родителю доступна система «Учет питания».

В данном интерфейсе родитель может делать заказы своему ребенку.

**Питание** Выписка по счету

ФИО: \_\_\_\_\_ Баланс: **224.63 р.**  
Лицевой счет: **1003642** Сумма заказа с учетом льгот: **398.43 р.** [Пополнить](#) [Печать квитанции](#) ?  
Категория льготы: **СЗН (действует до 31.03.2017)** К оплате с учетом льгот: **173.80 р.**

День	Сумма	Льгота	Итого
			<b>ИТОГО 943.03 р. 544.60 р. 398.43 р.</b>
10.03.2017, Пятница	67.56 р.	45.00 р.	22.56 р.
13.03.2017, Понедельник	78.22 р.	45.00 р.	33.22 р.
14.03.2017, Вторник	60.00 р.	45.00 р.	15.00 р.
15.03.2017, Среда	67.80 р.	45.00 р.	22.80 р.
16.03.2017, Четверг	69.45 р.	45.00 р.	24.45 р.
17.03.2017, Пятница	60.00 р.	45.00 р.	15.00 р.
20.03.2017, Понедельник	60.00 р.	45.00 р.	15.00 р.
21.03.2017, Вторник	60.00 р.	45.00 р.	15.00 р.
22.03.2017, Среда	60.00 р.	45.00 р.	15.00 р.
23.03.2017, Четверг	60.00 р.	45.00 р.	15.00 р.
24.03.2017, Пятница	60.00 р.	45.00 р.	15.00 р.
03.04.2017, Понедельник	60.00 р.	12.40 р.	47.60 р.

Родитель видит ФИО своего ребенка, его лицевой счет, который прописывается в договоре между родителем и организатором питания. Так же видит действующую категорию льготы, текущую сумму баланса, текущая сумма заказа и сумму заказа с учетом льгот.

Пополнить баланс ученика родитель может нажав на кнопку [Пополнить](#) через интернет эквайринг

**ПОПОЛНЕНИЕ СЧЕТА**

---

Сумма в рублях

0.00

Получатель платежа:  
АО "КШП "Центральный"  
ИНН: 7202147150

Максимальная сумма платежа:  
2000 руб.

Указать любую сумму оплаты , но не более максимальной разовой суммы пополнения баланса установленной организатором питания. Нажать кнопку



Сумма к оплате: **1000.00 RUB**

Номер заказа: **100997520170215163919181**

Описание платежа:

До окончания сессии осталось: 0:19:54

Номер карты

0000 0000 0000 0000

Действительна до

ММ / ГГ

Имя держателя карты

ИМЯ ФАМИЛИЯ ЛАТИНИЦЕЙ

CVC2/CVV2

\*\*\*

Отправить уведомление на email

Вызывается интерфейс платежного сервиса через который можно оплатить по карте, не смотря на то что это сервис сбербанка, оплатить можно картой любого банка. Для этого необходимо ввести данные с банковской карты ( номер карты , дата действия , имя держателя карты, код

держателя карты) при желании установить галочку «Отправлять уведомление на email»

Эл. почта владельца

address@mail.ru

В целях безопасности сессия оплаты действует ограниченное количество времени, которое расположено в верхнем правом углу.


Оплату можно произвести и в офисах Сбербанка, для этого предварительно нужно

Печать квитанции

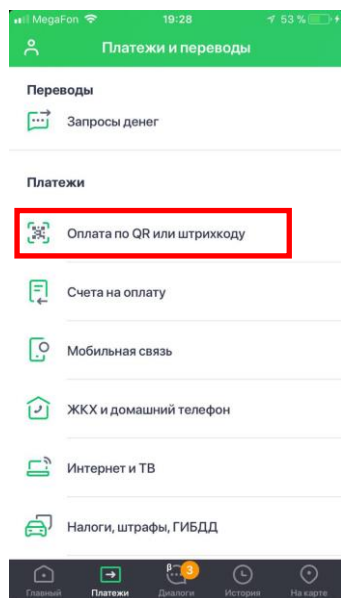
распечатать квитанцию унифицированной формы для оплаты, нажав на кнопку

При печати квитанции используется технология QR кодов, что позволяет родителям оперативно выполнить оплату по коду через мобильное приложение.

Извещение	<b>СБЕРБАНК РОССИИ</b> Основан в 1861 году	Форма № ПД-4
	АО "КШП"Центральный"	
	(наименование получателя платежа)	
	7 2 0 2 1 4 7 1 5 0	4 0 7 0 2 8 1 0 2 6 7 1 0 0 0 0 7 6 5 0
	(ИНН получателя платежа)	(номер счета получателя платежа)
	в ЗАПАДНО-СИБИРСКИЙ БАНК ПАО СБЕРБАНК	БИК 0 4 7 1 0 2 6 5 1
	(наименование банка получателя платежа)	
	Номер кор./сч. банка получателя платежа 3 0 1 0 1 8 1 0 8 0 0 0 0 0 0 0 6 5 1	
	Пополнение баланса	1095015
	(наименование платежа)	(номер лицевого счета (код) плательщика)
	Ф.И.О плательщика	
	Адрес плательщика	
	Сумма платежа руб. коп. Сумма платы за услуги 0 руб. 00 коп.	
	Итого руб. коп. « 05 » марта 2018 г.	
	С условиями приема указанной в платежном документе суммы, в т.ч. с суммой взимаемой платы за услуги банка, ознакомлен и согласен.	
		Подпись плательщика




## Оплата услуг по QR-коду в мобильном приложении Сбербанк ОнЛайн



Нажмите на кнопку **Оплата по QR или штрихкоду**, после чего наведите камеру на QR-код, указанный в платежной квитанции, и отсканируйте его.

Для сканирования QR кода необходимо поместить QR-код в прямоугольник. После сканирования, реквизиты поставщика будут автоматически заполнены.

О правилах оплаты информация располагается в справке, получить ее можно нажав на кнопку 

ОПЛАТА ПО БАНКОВСКИМ КАРТАМ

К оплате принимаются платёжные карты Visa и MasterCard, эмитированные в России и странах СНГ. Оплата осуществляется без комиссий.

Для совершения платежа Вы будете перенаправлены на страницу банка-партнера, где необходимо будет ввести реквизиты Вашей карты.

В целях безопасности реквизиты Вашей карты после завершения платежа в системе не сохраняются.

Также распечатав квитанцию (кнопка «Печать квитанции») пополнить баланс можно:

- наличными через банкоматы, платежные терминалы, офисы Сбербанка;
- банковской картой Сбербанка через банкоматы, платежные терминалы и Сбербанк Онлайн;
- через кредитные организации, отделения почты России (зачисление средств на лицевой счет до 5 рабочих дней, при оплате взимается комиссионное вознаграждение в соответствии с тарифами банка).

Ok

### Заказы питания на каждый день для ученика.

Родитель видит заказы начиная с текущей даты на все доступное для заказа время. Первые пять дней не доступны для редактирования, следующие десять рабочих дней доступны для выбора меню.

17.03.2017, Пятница 60.00 р. 45.00 р. 15.00 р.

**Завтрак (60.00р.)**

<p><b>1-Комплекс</b> ?</p> <p>Горячий бутерброд с колбасой и сыром, Соус вишневый, Чай имбирный с медом и лимоном, Хлеб рж-пш, Запеканка из творога с тыквой,</p> <p><b>60.00р.</b> <input type="checkbox"/></p>	<p><b>2-Комплекс</b> ?</p> <p>Котлета с горбушей , свинойной, Хлеб рж-пш , Хлеб пш, Огурцы соленые, Пюре картофельное, Напиток из шиповника,</p> <p><b>60.00р.</b> <input type="checkbox"/></p>	<p><b>3-Комплекс</b> ?</p> <p>Бутерброд с сыром плавленным, Чай черный, Биточек из говяд, Овощное рагу "Сотэ", Хлеб пш , Хлеб рж-пш,</p> <p><b>60.00р.</b> <input checked="" type="checkbox"/></p>	<p><b>Дополнительно</b> ?</p> <p><b>0.00р.</b> <input type="checkbox"/></p>
--	---	--	---

Для выбора комплекса нужно раскрыть определенный день заказа. И указать галочкой комплекс который будет кушать ребенок. Чтобы посмотреть состав комплекса нажмите кнопку ?

**ДЕТАЛИ КОМПЛЕКСА 3-КОМПЛЕКС**

Наименование блюда	Выход блюда, г	Кол-во	Энергетическая ценность	Белки, г	Жиры, г	Углеводы, г
Бутерброд с сыром плавленным	30 гр	1	40.25	1.73	3.31	0.89
Чай черный	200 гр	1	58.52	0.2	0.05	15.01
Биточек из говяд.	50 гр	1	150	15.6	19.1	16.6
Овощное рагу "Сотэ"	130 гр	1	167	3.7	6.7	22.8
Хлеб пш	17 гр	1	95.57	3.32	0.76	21.44
Хлеб рж-пш	19 гр	1	88	3.04	1.44	18.08
			<b>599.34</b>	<b>27.59</b>	<b>31.36</b>	<b>94.82</b>

Детально можно посмотреть наименование блюд, их вес и энергетическую ценность каждого блюда. На каждый день доступен выбор дополнительных блюд

**Дополнительно** ?

**0.00р.**

Из предложенных блюд можно выбрать те, что подходят для ребенка, указав нужное количество.

ВЫБОР ДОПОЛНИТЕЛЬНЫХ БЛЮД


Наименование блюда	Выход блюда, г	Кол-во	Цена, руб	Стоимость, руб	Энергетическая ценность	Белки, г	Жиры, г	Углеводы, г
Картофель запеченый /из отварного/	100 гр	<input type="text" value="0"/>	108.98	0.00	110	2.1	4.1	15.8
Суп картофельный с макаронами, фрикадельками из говядины	250 гр	<input type="text" value="0"/>	338.98	0.00	0	0	0	0
Филе куриное "По-школьному"	100 гр	<input type="text" value="0"/>	455.92	0.00	0	0	0	0
Компот из вишни	200 гр	<input type="text" value="0"/>	113.48	0.00	125	0	0	0
Булочка "Домашняя" /кшп/	101 гр	<input type="text" value="0"/>	77.98	0.00	0	0	0	0
Коржик "Молочный" /кшп/	75 гр	<input type="text" value="0"/>	76.72	0.00	0	0	0	0
Печенье "Ажурное" в инд. уп. /Абс.опют/	50 гр	<input type="text" value="0"/>	109.20	0.00	235.4	4.18	8.7	35.1
Салат "Мозайка" (картофель отв., кукуруза, морковь отв., масло растит.)	100 гр	<input type="text" value="0"/>	290.08	0.00	125.73	3.31	10.39	3.9
				<b>0.00</b>	<b>596.13</b>	<b>9.59</b>	<b>23.19</b>	<b>54.8</b>

Отмена


Сохранить изменения

Сохранить изменения

После выбора нужных блюд нажать кнопку  
Отказаться от дополнительного меню можно убрав галочку в разделе дополнительно.

**Дополнительно** 

Картофель запеченый /из отварного/,  
Булочка "Домашняя" /кшп/,  
Коржик "Молочный" /кшп/,

**263.68р.** 

По умолчанию ребенку будет проставлен комплекс дня, даже если родитель на заходил и не выбирал комплекс, ребенок получит питание по комплексу дня.

Для удобства контроля питания по выбранным комплексам возможна печать заказа

Печать заказа

Текущий день 19.06.2017

ФИО  
Лицевой счет 1089574  
Категория льготы  
Общая - 12.40 р. (действует до 30.06.2017)

Баланс 500.00 р.  
Сумма заказа с учетом льгот 428.40 р.  
К оплате с учетом льготы 0.00 р.

За период с 19.06.2017 по 29.06.2017

19.06.2017, Понедельник		Сумма: 60.00 р.	Льгота: 12.40 р.	Итого: 47.60 р.			
Завтрак (60.00 р.)							
1-Комплекс (60.00 р.)							
Наименование блюда	Кол-во	Энергетическая ценность, ккал	Белки, г	Жиры, г	Углеводы, г	Выход, г	
бутерброд с джемом	1	92.00	1.60	0.60	20.30	35	
Йогурт	1	51.00	3.85	1.32	5.37	125	
Омлет	1	165.68	10.52	12.90	1.96	105	
Какао с молоком	1	103.00	3.20	2.50	17.80	200	
Хлеб рж-пш	1	80.00	2.64	0.44	16.40	16	
<b>Итого:</b>	<b>5</b>	<b>491.68</b>	<b>21.81</b>	<b>17.76</b>	<b>61.83</b>	<b>481</b>	

20.06.2017, Вторник		Сумма: 60.00 р.	Льгота: 12.40 р.	Итого: 47.60 р.			
Завтрак (60.00 р.)							
1-Комплекс (60.00 р.)							
Наименование блюда	Кол-во	Энергетическая ценность, ккал	Белки, г	Жиры, г	Углеводы, г	Выход, г	
Филе из индейки с овощами и сыром	1	276.84	23.82	18.55	3.04	80	
Компот из вишни и персика	1	62.00	0.20	0.00	15.90	200	
Хлеб пш	1	108.04	3.32	0.76	21.44	20	
Пюре картофельное	1	91.00	2.10	3.20	13.20	150	
Хлеб рж-пш	1	15.60	2.72	3.24	13.24	13	
<b>Итого:</b>	<b>5</b>	<b>553.48</b>	<b>32.16</b>	<b>15.45</b>	<b>46.78</b>	<b>465</b>	

Для родителей доступна краткая справка по работе системы «Учет питания»

Для выбора питания ребенка доступно 2 комплекса, по умолчанию уже выбран комплекс дня на каждый день недели. Меню на 5 рабочих дн. начиная с текущей даты недоступно для корректировки. Последующие 10 рабочих дней доступны для выбора при наличии денежных средств на балансе.

Пополнить баланс без комиссии картой любого банка в режиме реального времени можно нажав кнопку "Пополнить", подробная информация по оплате доступна по кнопке "?"

Также распечатав квитанцию (кнопка «Печать квитанции») пополнить баланс можно:

- наличными через банкоматы, платежные терминалы, офисы Сбербанка;
- банковской картой Сбербанка через банкоматы, платежные терминалы и Сбербанк Онлайн;
- через кредитные организации, отделения почты России (зачисление средств на лицевой счет до 5 рабочих дней, при оплате взимается комиссионное вознаграждение в соответствии с тарифами банка).

Если возникли вопросы по работе системы, можно позвонить по телефону горячей линии который расположен в правом нижнем углу интерфейса. **8 (3452) 39-39-30**

Родителю доступна выписка по счету путем нажатия на кнопку

**Выписка по счету**

Дата и время операции	Сумма операции, рублей	Код транзакции	Описание операции	Баланс на момент операции	Статус
21 апреля 2018 в 01:54	+12.40	102560720180421015450488	Льгота от 20.04.2018	953.40	Подтверждено
21 апреля 2018 в 01:54	-60.00	102560720180421015450452	Горячий завтрак от 20.04.2018	953.40	Подтверждено
20 апреля 2018 в 00:46	+12.40	102560720180420004638919	Льгота от 19.04.2018	0.00	Подтверждено
20 апреля 2018 в 00:46	-60.00	102560720180420004638865	Горячий завтрак от 19.04.2018	0.00	Подтверждено
19 апреля 2018 в 00:54	+12.40	102560720180419005444196	Льгота от 18.04.2018	0.00	Подтверждено
19 апреля 2018 в 00:54	-60.00	102560720180419005444145	Горячий завтрак от 18.04.2018	0.00	Подтверждено

По умолчанию выписка формируется за текущий месяц. Можно задать фильтр по датам и просмотреть все операции по лицевому счету ученика.

Просмотр, за какой день было списание смотреть в колонке «Описание операции». Данные колонки «баланс на момент операции» отражают какой был баланс у ребенка на момент проведения операции.

ФИО	Лицевой счет	Категория льготы	Общая - 12,40 р. (действует до 31.05.2018)	Баланс <b>905.80 р</b>	Сумма чистого с учетом льгот <b>587.45 р.</b>	К оплате с учетом льгот <b>0.00 р.</b>
-----	--------------	------------------	--	------------------------	---	--

Например:  $953.40 - 60 + 12.4 = 905,8$  Текущая сумма баланса.

Скачать

Данную выписку можно скачать

## Выписка по счету

Ученик:

С 01.03.2017 по 03.03.2017

Дата и время операции	Сумма операции, рублей	Код транзакции	Описание операции	Статус
03 марта 2017 в 23:27	+45.00	100364220170303232707093	Льгота от 03.03.2017	Подтверждено
03 марта 2017 в 23:24	-64.48	100364220170303232456251	Завтрак от 03.03.2017	Подтверждено
03 марта 2017 в 00:18	+1.00	100364220170303001843810	Карта Сбербанк	Подтверждено
02 марта 2017 в 22:44	+45.00	100364220170302224426732	Льгота от 02.03.2017	Подтверждено
02 марта 2017 в 22:38	-81.05	100364220170302223828141	Завтрак от 02.03.2017	Подтверждено
02 марта 2017 в 00:50	+45.00	100364220170302005040085	Льгота от 01.03.2017	Подтверждено
02 марта 2017 в 00:39	+100.00	100364220170302003927449	Карта Сбербанк	Подтверждено
02 марта 2017 в 00:14	-60.00	100364220170302001446059	Завтрак от 01.03.2017	Подтверждено

Итого, пополнение: 236.00

Итого, списание: 205.53


Можно распечатать

 Печать

Печать

Всего: 2 лист. бумаги

[Печать](#) [Отмена](#)

Принтер  Отправить в OneNote ...

[Изменить](#)

Страницы  Все

Например: 1-5, 8, 11-13

Раскладка

Цветная печать

[+ Дополнительные настройки](#)

Печатать с помощью системного диалогового окна (Ctrl+Shift+P)

22.04.2018 БАРС.Web-Образование - Личный кабинет


**Питание** **Выписка по счету** [Обратиться в тех. поддержку](#)

01 <sup>04</sup> 18 | - 30 <sup>04</sup> 18 | [Сформировать](#) [Скачать](#) [Печать](#)

Дата и время операции	Сумма операции, рублей	Код транзакции	Описание операции	Баланс на момент операции	Статус
21 апреля 2018 в 01:54	+12.40	102560720180421015450488	Льгота от 20.04.2018	953.40	Подтверждено
21 апреля 2018 в 01:54	-60.00	102560720180421015450452	Горячий завтрак от 20.04.2018	953.40	Подтверждено
20 апреля 2018 в 00:46	+12.40	102560720180420004638919	Льгота от 19.04.2018	0.00	Подтверждено
20 апреля 2018 в 00:46	-60.00	102560720180420004638865	Горячий завтрак от 19.04.2018	0.00	Подтверждено
19 апреля 2018 в 00:54	+12.40	102560720180419005444196	Льгота от 18.04.2018	0.00	Подтверждено
19 апреля 2018 в 00:54	-60.00	102560720180419005444145	Горячий завтрак от 18.04.2018	0.00	Подтверждено
18 апреля 2018 в 01:16	+12.40	102560720180418011629476	Льгота от 17.04.2018	0.00	Подтверждено

### Обращение в службу технической поддержки

В верхнем правом углу располагается кнопка для быстрого обращения в службу технической поддержки.



В открывшемся окне обращения в техподдержку необходимо заполнить следующие поля:

- ✓ ФИО – Указывается ФИО ребенка, по которому будет оформлено обращение.
- ✓ Телефон – Указывается контактный номер телефона, по которому возможна связь для уточнения деталей вопроса.
- ✓ Электронная почта – обязательно указать электронную почту для получения ответа на вопрос, в случае пустого поля ответ на вопрос не будет отправлен.
- ✓ Школа – указывается школа по умолчанию.
- ✓ Подробное описание проблемы – чем более подробно будет описание вопроса, тем более полный и быстрый ответ будет получен.
- ✓ Добавить скрин страницы – указав данный параметр, система сделает скрин экрана где находится пользователь и отправит с вопросом.

После заполнения всех полей нажать на кнопку

[Отправить](#)



**СООБЩИТЬ В ТЕХ. ПОДДЕРЖКУ**

ФИО \*  
Иванов И.

Телефон \*  
+7(905)822-3889

Электронная почта \*  
Savchuk@72to.ru

Школа  
Муниципальное автономное общеобразовательное

Подробное описание проблемы \*  
Описание сути проблемы

Добавить скрин страницы

**Отправить**

Разработчик ООО «Бизнес-Сенсорика»

Руководитель проекта

Гонтов М.В.