




МУНИЦИПАЛЬНОЕ АВТОНОМНОЕ ОБЩЕОБРАЗОВАТЕЛЬНОЕ
УЧРЕЖДЕНИЕ «СРЕДНЯЯ ОБЩЕОБРАЗОВАТЕЛЬНАЯ ШКОЛА № 13»

(МАОУ СОШ № 13)

"РАССМОТРЕНО"	"СОГЛАСОВАНО"	"УТВЕРЖДЕНО"
на заседании кафедры учителей начальных классов и физической культуры Протокол № 1 от «30» августа 2019 г.  /Е.С. Кугаевская/	на заседании научно-методического совета МАОУ СОШ № 13 Протокол № 1 от «30» августа 2019 г.  / В.А.Рогулько/	приказом школы Приказ № 124 от "30" августа 2019г. 

Рабочая программа
интегрированного обучения по адаптированной программе
для учащихся с нарушением речи (вариант 5.1)
по окружающему миру
4 класс

УМК «Начальная школа XXI века» под редакцией Н.Ф. Виноградовой

Учебник

Окружающий мир: 4 класс: учебник для учащихся общеобразовательных учреждений: в 2 ч. Ч. 1, 2 / Н.Ф. Виноградова. - 7 изд., стереотип. - М.: Вентана-Граф, 2019.

2019-2020 уч.г.

1. ПОЯСНИТЕЛЬНАЯ ЗАПИСКА

Адаптированная основная общеобразовательная программа (далее – АООП) начального общего образования (далее – НОО) обучающихся с тяжелыми нарушениями речи (далее – ТНР) – это образовательная программа, адаптированная для обучения детей с ТНР с учетом особенностей их психофизического и речевого развития, индивидуальных возможностей, обеспечивающая коррекцию нарушений развития и социальную адаптацию..

Основная **цель** обучения предмету «Окружающий мир» в начальной школе - представить в обобщенном виде культурный опыт человечества, систему его отношений с природой и обществом и на этой основе формировать у младшего школьника понимание общечеловеческих ценностей и конкретный социальный опыт, умения применять правила взаимодействия во всех сферах окружающего мира.

В программе представлены следующие ведущие содержательные линии:

- человек как биологическое существо;
- человек и другие люди;
- человек и мир природы;
- человек и общество;
- история родной страны.

На основе установленных результатов изучения предмета «Окружающий мир» были определены его **функции: образовательная, развивающая, воспитывающая**. Образовательная функция заключается в создании условий для формирования у школьников понятий о природе, обществе, человеке, развития способности ориентироваться в изменяющемся мире, освоения доступных для понимания младшим школьником терминов и понятий. Развивающая функция обеспечивает формирование научных взглядов школьника на окружающий мир, психическое и личностное развитие обучающегося, формирование его общей культуры и эрудиции. Воспитывающая функция предмета связана с решением задач социализации ребёнка, принятием им гуманистических норм жизни в природной и социальной среде.

В основе построения курса лежат следующие **принципы**.

1. Принцип *интеграции* — соотношение между естественнонаучными знаниями и знаниями, отражающими различные виды человеческой деятельности и систему общественных отношений. Реализация этого принципа особенно важна по двум причинам: во-первых, интеграция даёт возможность учесть одну из важнейших психологических особенностей младшего школьника — целостность, нерасчленённость восприятия окружающего мира, а во-вторых, обеспечивает познание отдельных сторон действительности в их взаимосвязи, тогда как отсутствие интеграции рождает «болезнь блуждания от одного предмета к другому и интеллектуальную бестолковость» (Г. Гегель). Интеграция затрагивает не только общий подход к отбору содержания в системе «человек — природа — общество», но и более частные составляющие этой системы: «человек и предметный мир», «человек и другие люди», «человек и его самость», «человек и творческая деятельность». Это обеспечивается представленностью знаний из различных предметных областей — природоведческих, географических, гигиенических, психологических, исторических и др.

2. *Педоцентрический* принцип определяет отбор наиболее актуальных для ребёнка этого возраста знаний, необходимых для его индивидуального психического и личностного развития, а также последующего успешного обучения; предоставление каждому

школьнику возможности удовлетворить свои познавательные интересы, проявить свои склонности и таланты.

Актуализация содержания обучения предполагает его отбор с учётом специфики социальных ролей данной возрастной группы, социально значимых качеств, обеспечивающих успешное взаимодействие с различными сторонами действительности.

3. *Культурологический* принцип — это обеспечение широкого эрудиционного фона обучения, что даёт возможность развивать общую культуру школьника, его возрастную эрудицию. Именно поэтому большое внимание в программе уделяется общекультурным сведениям: творчеству выдающихся личностей, научным открытиям, истории развития техники, искусства, литературы и др. Для реализации этого принципа в программу введён специальный раздел «Расширение кругозора школьников».

Необходимость принципа *экологизации* содержания обучения по предмету «*Окружающий мир*» определяется социальной значимостью решения задачи экологического образования младших школьников. Этот принцип реализуется двумя путями: расширением представлений школьников о взаимодействии человека с окружающим миром (рубрики «Человек и растение», «Человек и животные», «Человек и природа»), а также раскрытием системы правил поведения в природе, подчиняющихся принципу «Не навреди». Действие принципа распространяется на отношение человека не только к природным объектам, но и к другим людям (элементы социальной экологии).

5. Принцип *поступательности* обеспечивает постепенность, последовательность и перспективность обучения, возможность успешного изучения соответствующих естественнонаучных и гуманитарных предметов в основной школе.
6. *Краеведческий* принцип обязывает учителя при изучении природы и социальных явлений широко использовать местное окружение, проводить экскурсии на природу, в места трудовой деятельности людей, в краеведческий, исторический, художественный музеи и т. п. Всё это обеспечивает обогащение чувственных представлений школьников и облегчает усвоение естественнонаучных и обществоведческих понятий.

Отбор конкретного естественнонаучного и обществоведческого содержания обучения подчиняется определённым **требованиям**.

1. Центральной идеей, на которой строится интеграция разных знаний, является раскрытие роли человека в природе и обществе, прослеживание становления трудовой деятельности людей, история развития культуры общества. Эти знания от класса к классу расширяются и углубляются, наполняются новыми понятиями и терминами.
2. При отборе понятий, которые должен усвоить младший школьник к концу обучения в начальной школе, учитываются:
 - знания, накопленные ребёнком на эмпирическом уровне, в том числе в дошкольном детстве;
 - необходимость постепенного и последовательного перевода ученика с этапа общей ориентировки в термине или понятии на этап осознания существенных его характеристик;
 - зависимость усвоения понятия от уровня сформированности логической связной речи, коммуникативных умений, обеспечивающих развитие у младших школьников представлений о языке науки конкретной образовательной области, осознанное оперирование усвоенными терминами и понятиями;— преемственность и перспективность в предъявлении терминологии и понятийного аппарата, т. е. реализация пропедевтического значения этапа начального образования, формирование готовности к дальнейшему усвоению научных понятий.
3. Конструирование содержания программы предполагает связь теоретических сведений с деятельностью по их практическому применению, что определило необходимость дать в программе перечень экскурсий, опытов, практических работ.

2. Общая характеристика учебного предмета

Специфика курса «Окружающий мир» состоит в том, что он, имея ярко выраженный интегративный характер, соединяет в равной мере природоведческие, обществоведческие, исторические знания и даёт обучающемуся материал естественных и социально-гуманитарных наук, необходимый для целостного и системного видения мира в его важнейших взаимосвязях.

Знакомство с началами естественных и социально-гуманитарных наук в их единстве и взаимосвязи даёт ученику ключ (метод) к осмыслению личного опыта, позволяя сделать явления окружающего мира понятными, знакомыми и предсказуемыми, найти своё место в ближайшем окружении, прогнозировать направление своих личных интересов в гармонии с интересами природы и общества, тем самым обеспечивая в дальнейшем как своё личное, так и социальное благополучие.

Курс создаёт прочный фундамент для изучения значительной части предметов основной школы и для дальнейшего развития личности.

3. Описание места учебного предмета «Окружающий мир» в учебном плане

В четвёртом классе, в соответствии с Образовательной программой школы, на изучение предмета «Окружающий мир» отводится 68 часов (2 часа в неделю).

Количество часов:

I четверть	II четверть	III четверть	IV четверть
16ч	16ч	20ч	16ч

1 полугодие 32 часа

2 полугодие 36 часов

4. Описание ценностных ориентиров содержания учебного предмета

В основу разработки АООП НОО обучающихся с ТНР заложены дифференцированный, деятельностный и системный подходы

- 1) понимание особой роли России в мировой истории, воспитание чувства гордости за национальные свершения, открытия, победы;
- 2) сформированность уважительного отношения к своей стране, родному краю, своей семье, истории, культуре, природе нашей страны, её современной жизни;
- 3) осознание целостности окружающего мира, освоение основ экологической грамотности, элементарных правил нравственного поведения в мире природы и людей, норм здоровьесберегающего поведения в природной и социальной среде;
- 4) освоение доступных способов изучения природы и общества (наблюдение, запись, измерение, опыт, сравнение, классификация и др., с получением информации из семейных архивов, от окружающих людей, в открытом информационном пространстве); развитие навыков устанавливать и выявлять причинно-следственные связи в окружающем

5. Личностные, метапредметные и предметные результаты освоения курса «Окружающий мир»

Личностные, метапредметные и предметные результаты освоения обучающимися с НОДА АООП НОО соответствуют ФГОС НОО.

Личностные результаты представлены двумя группами. Первая относится к личности субъекта обучения, его новым социальным ролям, которые определяются новым статусом ребёнка как школьника:

- готовность и способность к саморазвитию и самообучению;
- высокий уровень учебной мотивации, самоконтроля и самооценки;
- личностные качества, позволяющие успешно осуществлять учебную деятельность и взаимодействие с её участниками.

Другая группа личностных результатов передаёт социальную позицию школьника, сформированность его ценностного взгляда на окружающий мир:

- формирование основ российской гражданской идентичности, понимания особой роли многонациональной России в объединении народов, в современном мире, в развитии общемировой культуры; понимание особой роли России в мировой истории, воспитание чувства гордости за национальные достижения;
- воспитание уважительного отношения к своей стране, её истории, любви к родному краю, своей семье, гуманного отношения, толерантности к людям независимо от возраста, национальности, вероисповедания;
- понимание роли человека в обществе, принятие норм нравственного поведения в природе, обществе, правильного взаимодействия со взрослыми и сверстниками;
- формирование основ экологической культуры, понимание ценности любой жизни, освоение правил индивидуальной безопасной жизни с учётом изменений среды обитания.

Среди метапредметных результатов особое место занимают познавательные, регулятивные и коммуникативные действия:

Познавательные как способность применять для решения учебных и практических задач различные умственные операции (сравнение, обобщение, анализ, доказательство и др.)

Регулятивные как владение способами организации, планирование различных видов деятельности (репродуктивной, поисковой, исследовательской, творческой), понимание специфики каждой

Коммуникативные как способности в связной логически целесообразной форме речи передать результаты изучения объектов окружающего мира, владение рассуждением, описанием, повествованием

Особое место среди метапредметных универсальных действий занимают способы получения, анализа и обработки информации (обобщение, классификация, чтение) методы представления полученной информации (моделирование, конструирование, рассуждение, описание и др.)

Предметные результаты обучения нацелены на решение прежде всего образовательных задач:

- осознание целостности окружающего мира, расширение знаний о разных его сторонах и объектах;
- обнаружение и установление элементарных связей и зависимостей в природе и обществе;
- овладение наиболее существенными методами изучения окружающего мира (наблюдение, опыт, эксперимент, измерение);
- использование полученных знаний в продуктивной и преобразующей деятельности;
- расширение кругозора и культурного опыта школьника, формирование умения воспринимать мир не только рационально, но и образно.

К концу обучения в четвёртом классе учащиеся научатся:

- выявлять признаки живого организма, характерные для человека
- моделировать в учебных и игровых ситуациях правила безопасного поведения в среде обитания
- устанавливать последовательность возрастных этапов развития человека; характеризовать условия роста и развития ребёнка;
- оценивать положительные и отрицательные качества человека; приводить примеры (жизненные и из художественной литературы) проявления доброты, честности, смелости и др.
- анализировать модели изображающие Землю (глобус, план, карту) в соответствии с учебной задачей находить на географической и исторической карте объекты; оценивать масштаб, условные обозначения на карте, плане;
- описывать характерные особенности природных зон России, особенности почв своей местности
- составлять рассказ-описание о странах-соседях России;
- различать год, век, арабские и римские цифры, пользоваться терминами «историческое время» «эпоха» «столетие»
- соотносить события, персоналии с принадлежностью к конкретной исторической эпохе;
- называть имена наиболее известных правителей разных исторических эпох (в рамках изученного), рассказывать об их вкладе в развитие общества и культуры;
- различать, называть символы царской власти, символы современной России, называть имя президента;
- описывать основные события культурной жизни России (в разные исторические эпохи), называть их даты (в рамках изученного)
- называть имена выдающихся деятелей, писателей, композиторов разных исторических эпох

К концу обучения в четвёртом классе учащиеся могут научиться:

- применять в житейской практике правила здорового образа жизни, соблюдать правила гигиены и физической культуры. Различать полезные и вредные привычки
- различать эмоциональное состояние окружающих людей и соответствию с ним строить общение
- раскрывать причины отдельных событий в жизни страны (войны, изменения государственного устройства, события в культурной жизни) в рамках изученного

6. Содержание программы (68 часов)

Введение (1 ч)

Человек — часть природы. Природа — источник существования человека. Зависимость жизни благополучия человека от природы.

Человек — живое существо (организм) (30 ч)

Человек — живой организм. Признаки живого организма. Органы и системы органов человека.

Нервная система. Головной и спинной мозг. Кора больших полушарий (общие сведения).

Опорно-двигательная система: скелет и мышцы (общие сведения). Ее значение в организме. Осанка.

Развитие и укрепление опорно-двигательной системы. Движения и физкультура.

Пищеварительная система. Ее органы (общие сведения). Значение пищеварительной системы. правила ухода за ними. Правильное питание как условие здоровья.

Дыхательная система. Ее органы (общие сведения). Значение дыхательной системы. Защита органов дыхания (от повреждений, простуды и др.).

Кровеносная система. Ее органы. Кровь, ее функции. Сердце — главный орган кровеносной системы (общие сведения). Предупреждение заболеваний сердца и кровеносных сосудов.

Органы выделения (общие сведения). Их роль в организме. Главный орган выделения — почки.

Кожа, ее роль в организме. Защита кожи и правила ухода за ней. Закаливание.

Как человек воспринимает окружающий мир. Органы чувств, их значение в жизни человека.

Эмоции: радость, смех, боль, плач, гнев. Зависимость благополучия и хорошего настроения людей от умения управлять своими эмоциями. Охрана органов чувств.

Внимание, память, речь, мышление. Условия их развития.

Развитие человека от рождения до старости. Детство. Отрочество. Взрослость. Старость. Условия роста и развития ребенка. Значение чистого воздуха, питания, общения с другими людьми деятельности ребенка для его развития. Охрана детства. Права ребенка.

Уважительное отношение старости и забота о престарелых и больных

Ты и твоё здоровье. Человек и его здоровье. Знание своего организма — условие здоровья эмоционального благополучия. Режим дня школьника. Здоровый сон. Правильное питание.

Закаливание.

Вредные привычки.

ОБЖ: когда дом становится опасным. Улица и дорога. Профилактика безопасного поведения на объектах железнодорожного транспорта.

Опасности на дороге. Поведение во грозы, при встрече с опасными животными. Детские болезни (общее представление о гриппе, аллергии и др.).

Человек — часть природы. Чем человек отличается от животных. Мышление и речь. Условия и развития ребенка: значение чистого воздуха, питания, общения с другими людьми и игровой деятельности ребенка.

Человек среди людей.

Доброта, справедливость, забота о больных и стариках — качества культурного человека. Правила культурного общения.

ОБЖ: почему нужно избегать общения с незнакомыми людьми.

Расширение кругозора школьников. Предшественники человека. Отличие человека от животного

(прямохождение, речь, сознание, деятельность, творчество). Передача отношения человека природе в верованиях, искусстве, литературе.

Детские болезни, их причины и признаки

заболевания. Правила поведения во время болезней.

Человек и общество, в котором он живет (37 ч)

Родная страна от края до края. Природные зоны России: Арктика, тундра, тайга, смешанные степь, пустыня, влажные субтропики (растительный и животный мир, труд и быт людей).

Почвы России. Почва — среда обитания растений и животных. Плодородие почв. Охрана почв.

Рельеф России. Восточно-Европейская равнина, Западно-Сибирская равнина (особенности,

положение на карте). Формы поверхности.

Как развивались и строились города. Особенности расположения древних городов. «Кремлевские города. Улицы, история и происхождение названий.

Россия и ее соседи. Япония, Китай, Финляндия, Дания (особенности географического положения, природы, труда и культуры народов).

Человек и культура. Человек — творец культурных ценностей. Школы, книги, библиотеки как культуры в разные времена (исторические эпохи). О чем рассказывают летописи. Первые школы Руси. Первые печатные книги. Иван Федоров. Просвещение в России при Петре I, во второй половине XVIII века. Первые университеты в России. М.В. Ломоносов. Школа и образование века, в Советской России. Возникновение и развитие библиотечного дела.

Искусство России в разные времена (исторические эпохи). Памятники архитектуры (зодчества) Древней Руси. Древнерусская икона. Андрей Рублев. Художественные ремесла в Древней Музыка в Древней Руси. Древнерусский театр.

Искусство России XVIII века. Памятники архитектуры. Творения В.И. Баженова. Изобразительное искусство XVIII века. Возникновение публичных театров.

Искусство России XIX века. «Золотой век» русской культуры. А.С. Пушкин — «солнце русской поэзии» (страницы жизни и творчества). Творчество поэтов, писателей, композиторов, художников (В.А. Жуковский, А.Н. Плещеев, Н.А. Некрасов, В.И. Даль, А.А. Фет, Л.Н. Толстой, А.П. Чехов, М.И. Глинка, П.И. Чайковский, В.А. Тропинин, И.И. Левитан и др.).

Искусство России XX века. Творчество архитекторов, художников, поэтов, писателей. Известные сооружения советского периода (Мавзолей, МГУ, Останкинская телебашня и др.). Произведения художников России (А.А. Пластов, К.Ф. Юон, Ф.А. Малявин, К. Малевич и др.). Поэты XX (М.И. Цветаева, С.А. Есенин, В.В. Маяковский, Б.Л. Пастернак, А.Т. Твардовский и др.). Детские писатели и поэты (К.И. Чуковский, С.Я. Маршак и др.). Композиторы и их произведения Прокофьев, Д.Д. Шостакович). Современный театр.

Гражданин и государство. Человек – член общества. Россия – наша Родина. Права и обязанности граждан России.

Расширение кругозора школьников. Какие расы живут на Земле. Литературные памятники Древней Руси. Новгородские берестяные грамоты. «Поучение» Владимира Мономаха. Первые книги истории России. Правители древнерусского и российского государства. Первый царь, императоры России. Символы царской власти в России. Первый Президент России. Государственная современная России.

Человек — воин. Почему люди воюют. Войны в Древней Руси. Борьба славян с половцами.

Александр Невский и победа над шведскими и немецкими рыцарями. Монгольское иго и борьба русских людей за независимость родины. Куликовская битва. Дмитрий Донской.

Отечественная война 1812 года. М.И. Кутузов.

Великая Отечественная война. Главные сражения советской армии с фашистами. Помощь фронту.

Расширение кругозора школьников. Литературные памятники Древней Руси. Новгородские берестяные грамоты. «Поучение» Владимира Мономаха. Первые книги по истории России. Борьба русского народа с польскими захватчиками в XVII веке. Минин и Пожарский. Иван Сусанин.

Партизанская война 1812 года. Василиса Кожина. Отражение борьбы русского народа за свободу родины в произведениях изобразительного и музыкального искусства. Боги войны. Ордена награды. Военные костюмы разных эпох.

Экскурсии. В краеведческий музей, художественный музей, музей художника, писателя, композитора (с учетом местных условий).

Практические работы. Составление режима дня школьника для будней и выходных. Подсчет пульса в спокойном состоянии и после физических нагрузок. Оказание первой помощи несчастным случаям (обработка ран, наложение повязок, компрессов и пр.). Работа с исторической картой (в соответствии с заданиями в учебнике и рабочей тетради).

7. Тематическое планирование с определением основных видов деятельности обучающихся

№	Дата	Тема урока	Тип урока ¹	Основные виды учебной деятельности	Планируемые предметные результаты	Универсальные учебные действия	Личностные результаты	Домашнее задание
1 четверть								
Человек – живое существо (организм)								
1		Общее строение организма человека.	УОНМ	Обсуждать содержание шмуцтитула: о чём ты узнаешь, на какие вопросы ответишь. Вести учебный диалог: «Можно ли назвать человека телом живой природы? Какие признаки живых существ — животных и растений — можно отнести и к человеку?». Характеризовать функции разных систем органов.	Характеризует функции разных систем органов. Конструирует ситуации, раскрывающие правила охраны здоровья. Характеризует правила поведения во время болезни. Сравнивает организм человека и животного.	Строит предположения, анализирует, обобщает, сравнивает. Читает, наблюдает. Составляет план пересказа, пересказывает. Применяет правила ведения учебного диалога. Читает информацию, представленную в виде рисунка-схемы. Осуществляет самоконтроль выполнения учебной задачи.	Использует информацию для решения учебных и практических задач. Работает в коллективе. Слушает и слышит собеседника, ведет и поддерживает диалог, аргументированно отстаивает собственное мнение.	Уч.с.6-7, Т.№4

¹**УПЗиУ**—урок применения знаний и умений;**УОНМ** – урок ознакомления с новым материалом; **УОПУЗП** – урок образования понятий, установления законов, правил; **УКЗ** –урок контроля знаний;**УОиСЗ** – урок обобщения и систематизации знаний; **УПиКЗ** – урок проверки и коррекции знаний ,**УРР** – урок развития речи.

2		Нервная система. Головной и спинной мозг.	УОПУЗ П	<p>Читать рисунок-схему, Обсуждать тексты «Головной мозг», «Спинной мозг». Составлять план пересказа на тему «Нервная система человека».</p> <p>Характеризовать функции разных систем органов.</p>	<p>Имеет представление о нервной системе: головном и спинном мозге. Понимает, что головной мозг – центр управления работой всего организма. Соблюдает правила безопасного поведения. Сравнивает модель головного мозга человека и различных животных. Анализирует деятельность спинного мозга по схеме: сигнал - сообщение - реакция. Осознает необходимость здорового образа жизни.</p>	<p>Строит предположения, анализирует, обобщает, сравнивает. Читает, наблюдает. Составляет план пересказа, пересказывает. Применяет правила ведения учебного диалога. Читает информацию, представленную в виде рисунка-схемы. Осуществляет самоконтроль выполнения учебной задачи.</p>	<p>Сотрудничает в совместном решении проблемы. Успешно осуществляет учебную деятельность. Целостно, гармонично воспринимает мир. Проявляет интерес к окружающей природе, к наблюдениям за природными явлениями.</p>	<p>Подготовить сообщение об организме человека</p>
3		Двигательная система организма человека.	Комбинированный	<p>Сравнивать куклу тряпичную и пластмассовую. Высказывать предположение: «Каким было бы тело человека, если бы не имело костей?» Читать и обсуждать тексты: «Скелет – опора тела», «Мышцы умеют сокращаться». Работать в парах: готовить ответ на вопрос «Можно ли выполнять сложные движения, не думая о</p>	<p>Сравнивает свои выводы с текстом. Выполняет самоконтроль осанки. Анализирует деятельность отдельных мышц на примере разных движений. Работает с листами оценивания: <i>самооценка</i> работы в парах. Составляет план текста. Анализирует осанку детей класса на основе выполнения различных упражнений. Объяснять взаимозависимость</p>	<p>Выделяет признаки различия; анализирует; готовит вывод, обобщение. Читает, наблюдает. Применяет правила участия в диалоге, составляет план текста. Читает информацию, представленную на рисунках-схемах. Представляет ответ на поставленный вопрос. Оценивает взаимодействия в совместной</p>	<p>Понимает личное затруднение и обращается за помощью к учителю. Осваивает новый статус ученика и школьника. Успешно осуществляет взаимодействие с участниками учебной деятельности. Предвидит результат своей</p>	<p>Уч.с.11-17 чит.; выполнить задание по рисунку</p>

				том, как это делать?» Характеризовать функции разных систем органов. Работать в группах: составлять презентацию «Какие занятия полезны для мышц?»	между осанкой и здоровьем человека. Называть признаки правильной осанки. Использовать различные упражнения для формирования правильной осанки.	деятельности.	деятельности.	
4		Пищеварительная система.	УОНМ	Выполнять задание на обобщение пройденного материала: «Почему человек должен питаться?» Работать с рисунком-схемой «Пищеварительная система». Составлять рассказ-рассуждение: «Как пища переваривается?» Характеризовать функции разных систем органов.	Рассказывает о работе пищеварительной системы человека. Называет органы пищеварительной системы. Характеризует значение отдельных органов пищеварения для работы организма в целом. Определяет назначение отдельных органов пищеварительной системы в процессе пищеварения. Объясняет, что такое «аппетит». Составляет памятку по здоровому питанию.	Анализирует, обобщает, представляет информацию в «свёрнутом» виде (памятка). Владеет смысловым чтением. Определяет главную мысль текста. Составляет рассказ-рассуждение, пересказывает текст. Читает информацию, представленную на рисунках-схемах. Представляет информацию в «свёрнутом» виде (памятка).	Умеет проводить наблюдения, делать выводы. Стремится иметь достаточно высокий уровень учебной мотивации.	Составит меню на завтрак для каждого члена своей семьи; подготовить сообщение о И.П.Павлове.
5		Пищеварительная система.	УПЗиУ	Пересказывать текст рубрики «Этот удивительный мир». Работать в парах: готовить памятку «Как беречь зубы». Характеризовать	Моделирует строение органов пищеварения. Приводит примеры полезных и вредных продуктов питания. Имеет представление о строении зубов, их видах	Анализирует, обобщает, представляет информацию в «свёрнутом» виде (памятка). Владеет смысловым чтением, определяет главную	Взаимодействует с участниками диалога. Умеет искать нужную информацию. Умеет доводить работу до конца.	С.19-21 пересказ, составление меню

				функции разных систем органов.	и назначении. Понимает необходимость гигиены полости рта. Умеет правильно чистить зубы.	мысль текста; строит рассказ-рассуждение; пересказывает текст. Читает информацию, представленную на рисунках-схемах. Представляет информацию в «свёрнутом» виде (памятка).	Предвидит результат своей деятельности. Адекватно оценивает результаты своей деятельности.	
6		Дыхательная система.	УОНМ	<p>Читать и обсуждать текст «Как работает дыхательная система».</p> <p>Проводить опыт «Измерение давления».</p> <p>Работать с рисунком-схемой. Составлять рассказ-рассуждение.</p> <p>Работать в парах: подготовка памятки «Правила бережного отношения к дыхательной системе» (с опорой на иллюстративный материал).</p> <p>Характеризовать функции разных систем органов.</p>	<p>Называет органы дыхательной системы.</p> <p>Характеризует ее значение для работы организма. Рассказывает о том, как работают органы дыхания.</p> <p>Выполняет упражнения на вдох и выдох.</p> <p>Объясняет, почему загрязненный воздух и курение вредны для дыхательной системы человека. Моделирует ситуации по организации очистки загрязненного воздуха в городах.</p> <p>Понимает необходимость здорового образа жизни.</p>	<p>Анализирует, обобщает, оформляет выводы. Наблюдает, проводит опыт. Строит текст-рассуждение.</p> <p>Читает информацию, представленную на рисунках-схемах.</p> <p>Предвидит результат своей деятельности.</p> <p>Адекватно оценивает результаты своей деятельности.</p>	<p>Сотрудничает в группе, в паре; ищет информацию.</p> <p>Выражает свои чувства, вызванные состоянием природы. Успешно осуществляет взаимодействие с участниками учебной деятельности.</p> <p>Предвидит и адекватно оценивает результаты своей деятельности.</p>	С.21-24 пересказ
7		Кровеносная система. Практическая работа	Комбинированный	Участвовать в учебном диалоге: «Почему кровеносную систему называют	Пересказывает текст рубрики «Этот удивительный мир» с опорой на рисунки.	Выдвигает гипотезы. Анализирует, обобщает, оформляет выводы. Читает,	Успешно осуществляет учебную деятельность.	С.24-25 пересказ. Подсчитать и сравнить

		с микроскопом. Опыт «Измерение пульса».		транспортной?» (на основе высказанных предположений). Строить рассказ-рассуждение с опорой на рисунок-схему. Проводить опыт «Измерение пульса». Проводить специально организованное наблюдение (работа с микроскопом). Выполнять задание на самоконтроль и самооценку: «Моё участие в диалоге».	Характеризует функции разных систем органов. Моделирует схему кровеносной системы. Наблюдает капли крови в микроскоп. Понимает значение крови в организме человека и опасность больших ее потерь. Умеет оказывать первую помощь при поверхностном ранении кожи. Объясняет необходимость обеззараживания ран.	проводит опыты, наблюдения. Пересказывает, рассуждает. Читает информацию, представленную на рисунках-схемах. Анализирует и оценивает участие в учебном диалоге. Оценивает участие в групповой работе.	Использует информацию для решения учебных и практических задач. Понимает личное затруднение и обращается за помощью к учителю. Использует информацию для решения учебных и практических задач. Стремится иметь достаточно высокий уровень учебной мотивации, самоконтроля и самооценки.	пульс взрослого человека и свой, попытаться сделать вывод.
8		Как организм удаляет ненужные ему жидкие вещества.	УОНМ	Работать с рисунком-схемой «Выделительная система». Сравнение самостоятельно составленного текста (на основе рисунка-схемы) с текстом учебника. Решать логическую задачу: «Почему при обследовании больного делают анализ его мочи?» Характеризовать функции разных систем органов.	Обнаруживает взаимосвязи между системами органов. Осознает организм человека как единое целое. Осознает необходимость физических упражнений для укрепления сердца и всего организма. Называет органы выделительной системы организма человека.	Сравнивает, анализирует, обобщает, формулирует выводы, решает логические задачи. Читает, наблюдает, рассуждает. Читает информацию, представленную на рисунках-схемах.	Успешно осуществляет учебную деятельность. Доводит работу до конца. Предвидит результат своей деятельности. Адекватно оценивает результаты своей деятельности. Слушает и слышит собеседника, ведет	С.29-30 пересказ

							и поддерживает диалог, аргументированно отстаивает собственное мнение.	
9		Кожа.	УОИМ	<p>Читать текст, формулировать вывод. Составлять памятку «О коже нужно заботиться». Характеризовать функции разных систем органов.</p>	<p>Характеризует значение кожи. Использует знания о строении и функциях кожи для сохранения и укрепления здоровья.</p>	<p>Высказывает предположения, анализирует, выделяет главную мысль текста, обобщает, оформляет вывод. Составляет план пересказа текста. Представляет информацию в «свёрнутом» виде (памятка). Читает информацию, представленную на схемах.</p>	<p>Использует информацию для решения учебных и практических задач. Умеет работать в коллективе. Слушает и слышит собеседника, ведет и поддерживает диалог, аргументированно отстаивает собственное мнение.</p>	<p>С.30-33 пересказ. Дополнительный материал об органе зрения.</p>
10		<p>Как человек воспринимает окружающий мир. Зрение</p> <p>Опыт «Рассмотри предметы».</p>	Комбинированный	<p>Обсуждать гипотезы по вопросу «Почему поэт связывает слова „Я живу" с органами чувств человека?»</p> <p>Характеризовать функции разных систем органов. Проводить опыт, наблюдения. Участвовать в дидактической игре, читать текст. Читать информацию, представленную на рисунках-схемах.</p>	<p>Характеризует (на элементарном уровне и с помощью рисунков-схем) строение и основные функции органов чувств: органов зрения, слуха, вкуса, обоняния, осязания. Соблюдает правила личной гигиены для сохранения здоровья органов чувств.</p>	<p>Высказывает и обсуждает гипотезы, формулирует вывод на основе наблюдений, сопоставляет, обобщает. Пересказывает, принимает правила участия в учебном диалоге. Представляет информацию в «свёрнутом» виде (памятка). Выполняет рефлексивные действия: самооценка</p>	<p>Успешно осуществляет взаимодействие с участниками учебной деятельности. Предвидит результат своей деятельности. Понимает личное затруднение и обращается за помощью к учителю.</p>	<p>Учебник с.34-37, запомнить правила</p>

				<p>Проводить опыт: «Рассмотрим предметы».</p> <p>Обсуждать вывод: «Глаза — органы зрения, наши „окна" в мир».</p> <p>Работать в парах: подготовка памятки «Береги глаза».</p> <p>Характеризовать функции разных систем органов. Представлять информацию в «свёрнутом» виде (памятка).</p>		<p>взаимодействия в совместной деятельности;</p> <p>самоконтроль правил поведения в житейских ситуациях.</p>		
11		Слух. Гигиена слуха.	УПЗиУ	<p>Участвовать в дидактической игре: «Угадай, откуда звук».</p> <p>Участвовать в учебном диалоге, обсуждать гипотезы — почему нужно выполнять правила охраны слуха.</p> <p>Пересказывать текст рубрик «Этот удивительный мир», «Жил на свете человек».</p> <p>Характеризовать функции разных систем органов. Читать информацию, представленную на рисунках-схемах.</p> <p>Представлять информацию в</p>	<p>Характеризует (на элементарном уровне и с помощью рисунков-схем) строение и основные функции органов слуха, вкуса, обоняния, осязания.</p> <p>Соблюдает правила личной гигиены для сохранения здоровья органов чувств.</p>	<p>Высказывает и обсуждает гипотезы, формулирует вывод на основе наблюдений, сопоставляет, обобщает. Проводит опыт, наблюдения.</p> <p>Участвует в дидактической игре. Читает, пересказывает.</p> <p>Принимает правила участия в учебном диалоге. Выполняет рефлексивные действия: самооценка взаимодействия в совместной деятельности;</p> <p>самоконтроль правил поведения в житейских</p>	<p>Целостно, гармонично воспринимает мир. Проявляет интерес к окружающей природе, к наблюдениям за природными явлениями.</p>	с.38-39 пересказ

				«свёрнутом» виде (памятка).		ситуациях.		
12-13		Обоняние, вкус, осязание. Опыты «Проверим своё обоняние»; «Проверим свой вкус».	Урок – проект	Принимать участие в беседе «Что такое обоняние» (на основе имеющихся представлений). Проводить опыты: «Проверим своё обоняние» и «Проверим свой вкус». Работать с рисунком-схемой «Как мы чувствуем запахи?» Вести учебный диалог «Осязание» (на основе высказанных предположений). Характеризовать функции разных систем органов.	Характеризует (на элементарном уровне и с помощью рисунков-схем) строение и основные функции органов чувств: органов зрения, слуха, вкуса, обоняния, осязания. Соблюдает правила личной гигиены для сохранения здоровья органов чувств.	Высказывает и обсуждает гипотезы, формулирует вывод на основе наблюдений, сопоставляет, обобщает. Читает информацию, представленную на рисунках-схемах. Представляет информацию в «свёрнутом» виде (памятка). Выполняет рефлексивные действия: самооценка взаимодействия в совместной деятельности; самоконтроль правил поведения в житейских ситуациях.	Успешно осуществляет учебную деятельность. Умеет доводить работу до конца. Предвидит результат своей деятельности. Адекватно оценивает результаты своей деятельности.	Учебник с.40-41, выполнить задание «Обсудим вместе», с 40-42
14		Мир чувств. Опыт «Измерение пульса при спокойной работе в классе и при ответе на трудный вопрос».	Комбинированный	Поддерживать учебный диалог(на основе высказанных предположений): «Что отличает человека от машины-робота?» Выделять главную мысль текста. Работать в группах: разыгрывать житейские ситуации (по выбору детей). Составлять рассказ-	Характеризует (на элементарном уровне и с помощью рисунков-схем) строение и основные функции органов чувств: органов зрения, слуха, вкуса, обоняния, осязания. Соблюдает правила личной гигиены для сохранения здоровья органов чувств.	Выполняет интеллектуальные действия. Выполняет познавательные действия: наблюдение, опыт, ролевая игра, чтение. Пересказывает текст, принимает правила учебного диалога, составляет план текста, рассказ-повествование (на	Использует информацию для решения учебных и практических задач. Умеет работать в коллективе. Слушает и слышит собеседника, ведет и поддерживает диалог, аргументированно отстаивает	Написать памятку «Как беречь орган вкуса?», задание на с42, 52 на выбор

				повествование по картине В. Перова «Тройка» по коллективно составленному плану. Работать в группах: составление памятки «Учимся владеть собой!». Характеризовать функции разных систем органов.		основе иллюстрации). Выполняет рефлексивные действия: самооценка эмоциональных реакций на житейские ситуации; контроль выполнения ролевых действий в ролевой игре.	собственное мнение.	
15		Внимание.	Урок-исследование	Обсуждать житейские ситуации на тему «Когда внимание начинает „работать“?». Формулировать вывод «Что такое внимание?» Выполнять задание на развитие внимания (по рисункам учебника). Работать в парах: обсуждать альтернативные суждения. Работать с листом самооценивания «Всё ли удалось нам (мне) в совместной работе?»	Умеет сосредотачиваться, выделять главное, быстро ориентироваться в игровой ситуации, переключается с одних действий на другие.	Выполняет интеллектуальные действия: высказывание и обоснование предположений; анализ, сравнение, обобщение, формулирование вывода; выбор альтернативы. Выполняет рефлексивные действия: самооценка взаимодействия в совместной деятельности.	Умеет сотрудничать в совместном решении проблемы, искать информацию. Слушает и слышит собеседника, ведет и поддерживает диалог, аргументированно отстаивает собственное мнение.	С.53-54 пересказ, подбери фотографии о разных чувствах.
16		Память. Проверь себя.	УПиКЗ	Обсуждать высказанные предположения «Зачем человеку память?». Выполнять задание на	Характеризует память как способность человека запоминать то, что он воспринимает с	Выполняет интеллектуальные действия: высказывание и	Использует информацию для решения учебных и практических	Подобрать игры и упражнения на развитие

				<p>выбор альтернативного суждения: как лучше запоминать. Работать в группах: составление памятки «Развивай память!» Анализировать шмуцтитул: о чём ты узнал, на какие вопросы можешь ответить, о чём тебе хотелось бы ещё узнать.</p>	<p>помощью органов чувств. Придумывает упражнения для развития памяти.</p>	<p>обоснование предположений; анализ, сравнение, обобщение, формулирование вывода; выбор альтернативы; выделение главной мысли текста. Выполняет рефлексивные действия: самооценка взаимодействия в совместной деятельности и учебном диалоге; самоконтроль выполнения учебных задач.</p>	<p>задач. Умеет работать в коллективе. Слушает и слышит собеседника, ведёт и поддерживает диалог, аргументированно отстаивает собственное мнение.</p>	<p>внимания</p>
--	--	--	--	---	--	---	---	-----------------

2 четверть

Ты и твоё здоровье

17		Режим дня.	УОНМ	<p>Анализировать шмуцтитул: о чём ты узнаешь, на какие вопросы ответишь. Вести учебный диалог: обсуждать ответы на вопрос «Какие условия нужно соблюдать при составлении режима дня?» Составлять текст по последовательной серии иллюстраций.</p>	<p>Понимает, что главное богатство человека – его здоровье. Составляет режим дня четвероклассника. Составляет памятку с правилами здорового сна. Высказывает предположения, оценивает физическое развитие. Работает в</p>	<p>Анализирует, обобщает; формулирование вывода, установление причинно-следственных, последовательных и временных связей; выбор альтернативы, сравнение; выделение главной мысли текста. Читает, наблюдает. Пересказывает</p>	<p>Предвидит результат своей деятельности. Адекватно оценивает результаты своей деятельности.</p>	<p>С.58-60 пересказ Подготовить рассказ о людях, которых называют «моржам и</p>
----	--	------------	------	---	---	---	---	---

				<p>Обсуждать вывод: «Что важно учесть при выполнении режима дня?»</p> <p>Читать и пересказывать текст рубрики «Здоровый человек — здоровый сон».</p> <p>Выполнять задание на самоконтроль и самооценку: проверь себя — выполняешь ли ты правила здорового сна.</p>	парах.	<p>текст. Составляет текст по последовательной серии рисунков.</p> <p>Представляет информацию в «свёрнутом» виде (памятка).</p> <p>Выполняет рефлексивные действия: самооценка взаимодействия в совместной деятельности; самоконтроль правил поведения в житейских ситуациях.</p>		
18		Режим дня	Комбинированный	<p>Задание на анализ текста: формулирование вывода «Каковы особенности рационального питания?»</p> <p>Работать в парах :составление памятки «Правила рационального питания» (на основе иллюстративного материала учебника).</p> <p>Пересказывать текст</p>	<p>Приводит примеры режима дня четвероклассника в выходной и будний день. Называет правила рационального питания. Умеет составить комплекс упражнений для систематической и оптимальной физической нагрузки.</p> <p>Составляет текст по</p>	<p>Анализирует, обобщает; формулирование вывода, установление причинно-следственных, последовательных и временных связей; выбор альтернативы, сравнение; выделение главной мысли текста.</p> <p>Выполняет рефлексивные</p>	<p>Предвидит результат своей деятельности.</p> <p>Адекватно оценивает результаты своей деятельности.</p> <p>Умеет работать в группе. Проявляет интерес к окружающей природе, к наблюдениям за природными явлениями.</p>	<p>С.61-66</p> <p>пересказ</p> <p>Подготовить сообщение о вредных привычках по желанию</p>

				рубрики «Этот удивительный мир».	теме урока (по последовательной серии рисунков). Представляет информацию в «свёрнутом» виде (памятка).	действия: самооценка взаимодействия в совместной деятельности; самоконтроль правил поведения в житейских ситуациях.	Выражает свои чувства, вызванные состоянием природы.	
19		Правила закаливания.	Комбинированный	Вести учебный диалог: обсуждать правила закаливания (на основе текста учебника). Работать с листом самооценивания «Активность во время учебного диалога». Составлять текст по иллюстрациям учебника. Пересказывать текст рубрики «Жил на свете человек».	Соблюдает правила закаливания, правила здорового образа жизни. Характеризует своими словами значение понятий «гигиена», «закаливание». Знает основные правила личной гигиены. Приводит примеры способов закаливания. Анализирует поведение детей, которые не выполняли правила закаливания.	Выполняет интеллектуальные действия: анализ, построение логических связей, обобщение. Пересказывает текст. Составляет текст по иллюстрациям. Представляет информацию в «свёрнутом» виде (памятка). Выполняет рефлексивные действия: самооценка взаимодействия в совместной деятельности.	Предвидит результат своей деятельности. Адекватно оценивает результаты своей деятельности. Умеет работать в коллективе. Проявляет интерес к окружающей природе, к наблюдениям за природными явлениями. Выражает свои чувства, вызванные состоянием природы.	С.67-70 пересказ, задание
20		Можно ли снять усталость?	Урок-исследование	Читать текст и выделять его главную мысль. Работать в парах:	Различает понятия «физический и умственный труд». Анализирует	Читает информацию, представленную на иллюстрациях.	Принимает нормы правильного взаимодействия со взрослыми и	С.70-71 пересказ

				<p>характеризовать понятия «физический труд» и «умственный труд» (с опорой на иллюстрации учебника). Пересказывать текст рубрики «Этот удивительный мир». Составлять рассказ-описание «Дискобол» (по фото скульптуры Мирона «Дискобол»).</p>	<p>ситуации, в большей степени вызывающие усталость. Анализирует упражнения по снятию усталости. Делает вывод о том, что такое усталость и как её устранить.</p>	<p>Осознает необходимость беречь своё здоровье.</p>	<p>сверстниками. Умеет доводить работу до конца. Предвидит результат своей деятельности. Адекватно оценивает результаты своей деятельности.</p>	
21		Поговорим о вредных привычках.	УОНМ	<p>Вести учебный диалог: «Поговорим о вредных привычках». Читать и обсуждать тексты «Курение опасно для здоровья», «Осторожно — спиртное», «Забава, которая приводит к смерти».</p>	<p>Различает полезные и вредные привычки. Участствует в обсуждении темы.</p>	<p>Выполняет интеллектуальные действия: сравнение, анализ, обобщение, формулирование вывода. Читает, наблюдает. Речевые умения: план текста, рассказ-рассуждение.</p>	<p>Самостоятельно мотивирует свою деятельность, определяет цель работы (задания) и выделяет её этапы. Умеет доводить работу до конца. Умеет работать индивидуально и в малых группах. Слушает и слышит собеседника, ведет и поддерживает диалог, аргументированно отстаивает собственное мнение.</p>	С.72-73 пересказ

22		Поговорим о вредных привычках.	УОПУЗП	Составлять план ответа «Вредные привычки». Работать с рисунками-схемами: составление текста-рассуждения. Оформлять вывод: «Что вносят в жизнь человека вредные привычки?»	Создает плакат по теме «Осторожно – вредные привычки».	Читает информацию, отражённую на рисунках-схемах. Представляет графическую информацию в виде текста. Осознает необходимость беречь своё здоровье.	Предвидит результат своей деятельности. Адекватно оценивает результаты своей деятельности. Умеет работать в коллективе. Проявляет интерес к окружающей природе, к наблюдениям за природными явлениями. Выражает свои чувства, вызванные состоянием природы.	С.74-75, задание
23		Когда дом становится опасным.	УОНМ	Вести учебный диалог: обсуждение предположений о возможных причинах возникновения пожара. Читать и обсуждать главную мысль стихотворения С. Маршака «Пожар». Работать с иллюстративным материалом: составлять рассказ-	Объясняет, при каких условиях человек может получить ожог и что при этом нужно делать. Составляет план поведения при пожаре. Составляет памятку «Правила поведения при пожаре», «Как уберечь себя на пожаре».	Выполняет интеллектуальные действия: высказывание предположений, анализ жизненных ситуаций, оформление вывода, обобщение. Читает, наблюдает. Речевые умения: рассказ-рассуждение, пересказ.	Умеет работать индивидуально и в малых группах. Слушает и слышит собеседника, ведет и поддерживает диалог, аргументированно отстаивает собственное мнение.	Подобрать загадки на тему: освещение, огонь, тепло

				рассуждение. Работать в парах.				
24		Когда дом становится опасным.	УПЗиУ	Выполнять игровое упражнение «Как пользоваться газовой плитой». Вести учебный диалог: обсуждать предположение «Может ли компьютер повредить здоровью?».	Объясняет, как правильно обращаться с острыми предметами, при каких условиях человек может пораниться и что при этом нужно делать.	Читает информацию, отражённую на иллюстрациях. Представляет графическую информацию в виде текста. Представляет информацию в «свёрнутом» виде. Выполняет рефлексивные действия: самооценка жизненных ситуаций; контроль выполнения учебных задач.	Успешно осуществляет взаимодействие с участниками учебной деятельности. Использует информацию для решения учебных и практических задач. Стремится иметь достаточно высокий уровень учебной мотивации, самоконтроля и самооценки.	С.76-83 пересказ
25		Улица полна неожиданностей.	УОиСЗ	Обсуждать правила поведения на улице, важность знаков дорожного движения. Обсуждать высказанные предположения о причинах дорожных происшествий с детьми.	Наблюдает за ситуациями, возникающими в условиях дорожного движения. Отвечает на вопросы по теме.	Выполняет интеллектуальные действия: анализ, установление причинно-следственных связей.	Умеет работать в коллективе. Слушает и слышит собеседника, ведёт и поддерживает диалог, аргументированно отстаивает собственное мнение.	Нарисовать знаки дорожного движения
26		Улица полна	Комбинированный	Обсуждать жизненные	Анализирует ситуации	Выполняет рефлексивные	Соотносит информацию с	Нарисовать

		неожиданных. (профилактика безопасного поведения на объектах железного транспорта)		ситуации: «Улица полна неожиданностей». Работать в группах. Оформлять вывод: «Команды регулировщика важнее, чем сигналы светофора и знаки дорожного движения».	дорожного движения. Придумывает подписи к рисункам. Принимает участие в ролевой игре-упражнении: «Сигналы регулировщика».	действия: самооценка жизненных ситуаций; контроль выполнения учебных задач, «чтение» информации, выраженной в графическом виде; контроль выполнения роли в сюжетно-ролевой игре.	имеющимися знаниями. Самостоятельно мотивирует свою деятельность, определяет цель работы (задания) и выделяет её этапы.	рисунки по экскурсии
27		Если случится беда. Практическая работа «Правила оказания первой медицинской помощи».	УОНМ	Принимать участие в игре-упражнении: «Помощь при травме». Читать текст «Если гроза застала тебя на прогулке» и выделять его главную мысль.	Выполняет практическую работу «Правила оказания первой медицинской помощи». Составляет памятку «Признаки ядовитых растений».	Выполняет интеллектуальные действия: анализ, установление причинно-следственных связей, обобщение, выделение главной мысли текста. Выполняет познавательные действия: наблюдения, опыт, игра-упражнение.	Успешно осуществляет взаимодействие с участниками учебной деятельности. Использует информацию для решения учебных и практических задач. Стремится иметь достаточно высокий уровень учебной мотивации, самоконтроля и самооценки.	С.88-94 написать сообщение «Что такое доброта»
28		Если случится беда.	Комбинированный	Работать в группах: выбор и пересказ текста («Если тебя	Характеризует своими словами значение понятий	Выполняет рефлексивные действия:	Успешно осуществляет взаимодействие с	С95-98 пересказ

				<p>укусила пчела», «Ядовитые грибы», «Ядовитые растения»). Читать информацию, представленную в видеофильмах (слайдах). Осознавать необходимость беречь своё здоровье.</p>	<p>«здоровье», «здоровый образ жизни», «системы органов». Объясняет, что все органы в организме составляют единое целое. Называет изученные системы органов. Осознает, что режим дня, правильное питание, гигиена и физкультура укрепляют здоровье. Знает, какие вредные привычки разрушают здоровье человека.</p>	<p>самооценка жизненных ситуаций; самоконтроль участия в совместной деятельности.</p>	<p>участниками учебной деятельности. Использует информацию для решения учебных и практических задач. Стремится иметь достаточно высокий уровень учебной мотивации, самоконтроля и самооценки.</p>	
Человек — часть природы								
29		Чем человек отличается от животных.	УОПУЗП	<p>Анализировать шмуцтитул: о чём ты узнаешь в этом разделе, на какие вопросы ответишь. Вести учебный диалог: обсуждение высказанных предположений по вопросу «Чем человек отличается от животных?» (на основе иллюстраций</p>	<p>Работает с иллюстрационным материалом. Составляет рассказ о значении речи в жизни людей. Работает в группах: описательный рассказ на тему «Развитие человека от рождения до старости». Строит рассказ-</p>	<p>Выполняет интеллектуальные действия: сравнение, анализ, установление причинно-следственных связей, высказывание предположений, оформление вывода. Читает, наблюдает. Читает</p>	<p>Проявляет интерес к окружающей природе, к наблюдениям за природными явлениями. Успешно осуществляет учебную деятельность. Использует информацию для решения учебных и</p>	<p>С.100-104 написать письмо другу, дедушке, учительнице по выбору</p>

				учебника). Читать и обсуждать текст «Человек умеет думать и говорить».	рассуждение: «Значение речи в жизни людей» (на основе «чтения» рисунков учебника).	информацию, представленную на рисунках, оформляет её в виде текста.	практических задач.	
30		От рождения до старости Опыт «Измерение роста и веса младшего школьника».	Комбинированный	Вести учебный диалог: обсуждать высказанные суждения. Строить рассказ-рассуждение на основе иллюстраций учебника. Читать информацию, представленную в таблице. Обсуждать проблему. Составлять план текста «Почему пожилым людям нужна твоя помощь». Работать с рубрикой «Картинная галерея»: рассказ-описание по картине. Составлять рассказ из личного опыта. Анализировать шмуцтитул: о чём ты узнал, на какие вопросы можешь ответить, о чём тебе	Анализирует информацию видеофильма «Что умеет делать маленький ребенок». Сравнивает со своей реальной жизнью. Делает вывод об условиях, необходимых человеку для развития. Наблюдает за поведением малышей. Понимает важность заботы о стариках.	Выполняет интеллектуальные действия: построение ассоциативного ряда, анализ, ориентировка в историческом времени, сравнение. Выполняет рефлексивные действия: самооценка жизненных ситуаций; самоконтроль участия в совместной деятельности. Читает информацию, представленную на рисунках, оформляет её в виде текста. Осознает необходимость внимательного отношения к	Успешно осуществляет учебную деятельность. Доводит работу до конца. Предвидит результат своей деятельности. Использует информацию для решения учебных и практических задач.	С.106-112, задание с.109 пересказ

				хотелось бы ещё узнать.		окружающим людям.		
Человек среди людей								
31		Поговорим о доброте.	УОНМ	Анализировать шмуцтитул. Вести учебный диалог: обсуждать жизненные ситуации с нравственных позиций. Объяснять смысл крылатых выражений. Оформлять вывод.	Работает с иллюстрационным материалом. Пересказывает и делает выводы о прочитанном произведении. Умеет вести беседу. Применяет правила общения. Работает в группах. Моделирует ситуации, раскрывающие поведение человека среди людей.	Выполняет интеллектуальные действия: анализ, установление причинно-следственных связей, аргументация суждений, оформление вывода. Выполняет рефлексивные действия: оценка жизненных ситуаций, самооценка отношения к окружающим людям.	Успешно осуществляет взаимодействие с участниками учебной деятельности. Предвидит результат своей деятельности. Понимает личное затруднение и обращается за помощью к учителю. Осознает необходимость доброго отношения к окружающим людям.	Подготовь рассказ о том, кто и когда для вас совершил добрый поступок или ваш добрый поступок.
32		Что такое справедливость.	Комбинированный	Вести учебный диалог: обсуждение качеств героев «Сказки о рыбаке и рыбке» А. Пушкина. Работать в группах: оценивать жизненные ситуации (кого из героев можно назвать справедливым).	Работает в группе. Участвует в обсуждении художественных произведений о несправедливости, корысти, нечестности. Отвечает на вопросы. Анализирует жизненные	Выполняет интеллектуальные действия: анализ, установление причинно-следственных связей, аргументация суждений, оформление вывода. Создает обобщённый план	Использует информацию для решения учебных и практических задач. Умеет работать в коллективе. Слушает и слышит собеседника, ведет и поддерживает диалог, аргументированно отстаивает	С.118-125, задание с.126

				Оформлять вывод «Кого называют справедливым». Выполнять задание на самооценку участия в совместной деятельности (справедливо ли я вёл себя в процессе совместной деятельности).	ситуации. Составляет план ответа по теме «Что такое справедливость».	ответа по теме. Читает информацию, представленную в рисунках, выраженную в художественном тексте. Осознает необходимость справедливого отношения к окружающим людям.	собственное мнение.	
33		О смелости.	Урок-путешествие	Читать и обсуждать текст «Первый подвиг Геракла». Вести учебный диалог: обсуждать проблему «Смелость — это отсутствие страха или умение его преодолевать?» Объяснять смысл пословицы «Смелость города берёт».	Делает вывод, что страх – это врожденная эмоция человека, которая позволяет ему сохранить жизнь, избежать неприятностей, уберегает его от непродуманных поступков. Приводит примеры ситуаций, в которых надо действовать вопреки страху, решительно.	Выполняет интеллектуальные действия: анализ текста, выделение главной мысли, объяснение смысла пословицы, аргументация суждений. Читает, наблюдает, пересказывает.	Успешно осуществляет взаимодействие с участниками учебной деятельности. Предвидит результат своей деятельности. Понимает личное затруднение и обращается за помощью к учителю.	С.126-127, задание с. 127 пересказ.
3 четверть								
34		Умеешь ли ты общаться.	УОНМ	Вести учебный диалог: обсуждать жизненные ситуации и события,	Обсуждает коммуникационные ситуации. Определяет, какие	Выполняет интеллектуальные действия: анализ, сравнение,	Предвидит результат своей деятельности. Адекватно	С.128-130 пересказ

				изображённых в художественных произведениях. Составлять памятку «Культура общения». Работать в группах: сравнивать диалоги сказки «По щучьему велению». Оформлять вывод. Работать в группах: сравнивать и анализировать письменную речь, представленную в разных письмах.	из представленных диалогов можно называть культурными и почему.	обобщение, выбор альтернативы, аргументация суждений. Читает, наблюдает, пересказывает.	оценивает результаты своей деятельности.	
35		Умеешь ли ты общаться.	УПЗиУ	Работать в парах: составлять памятку «Если в дверь позвонили». Анализировать: о чём ты узнал, на какие вопросы можешь ответить, о чём тебе хотелось бы ещё узнать.	Фиксирует условия успешной коммуникативной деятельности людей. Осознает необходимость толерантного отношения к окружающим людям.	Выполняет рефлексивные действия: оценка жизненных ситуаций, событий, художественных произведений. Свертывает информацию (памятка).	Сотрудничает в совместном решении проблемы. Умеет доводить работу до конца. Предвидит результат своей деятельности. Слушает и слышит собеседника, ведёт и поддерживает диалог.	С.131-138 пересказ
Родная страна: от края до края								
36		Природные зоны России. Зона	УОНМ	Анализировать шмуцтитул: о чём ты узнаешь в этом разделе, на какие	Характеризует природные зоны: «арктические пустыни» и	Выполняет интеллектуальные действия: высказывание	Идентифицирует себя как гражданина Российской	С.6-17 задание с.17 пересказ,

		арктически х пустынь и тундра.		вопросы ты ответишь. Вести учебный диалог: обсуждать предположение, почему большинство животных Арктики имеют белую или очень светлую окраску, для чего полярной сове густой перьевой по- кров. Составлять тезисы по тексту рубрики «Знакомься: наша Родина». Вести учебный диалог: обсуждать предположение, почему полярная ива достигает пяти метров в длину, а не в высоту. Сравнивать картины Арктики и тундры (с опорой на иллюстрации и видеоматериалы).	«тундра». Различает (по описанию, рисункам, фото) природные зоны. Работает с картой: выполняет учебные задачи. Находит изучаемую природную зону. Называет особенности природной зоны: температуру воздуха, длительность холодных (летних месяцев), характеристика почвы, специфика растительного и животного мира.	предположения; установление причинно- следственных связей; анализ, сравнение, дифференциация. Составляет тезисы по тексту (выделяет главные мысли). Осознает мотивы изучения темы, анализирует свое отношение к природе; понимает правила взаимодействия в совместной деятельности. Читает информацию, представленную в видеоматериалах. Имеет экологические представления об охране природы человеком.	Федерации. Понимает особую роль многонационально й России в развитии общемировой культуры. Умеет соотносить информацию с имеющимися знаниями.	
37		Природные зоны России. Тайга и	УОИМ	Читать и обсуждать текст «Тайга». Работать в группах: составлять план-	Характеризует природные зоны «тайга», «зона смешанных лесов».	Выполняет интеллектуальные действия: анализ, классификация,		С.24-30, задание с.26,с.30

		зона смешанных лесов.		пересказ текста рубрик «Знакомься: наша Родина», «Этот удивительный мир», «Жил на свете человек». Читать и обсуждать текст «Зона смешанных и широколиственных лесов». Упражняться в классификации: заполнять таблицы (на основе иллюстраций учебника и справочных материалов). Находить информацию в справочной литературе; готовить презентацию по изученной теме.	Различает (по описанию, рисункам, фото) природные зоны. Работает с картой: выполняет учебные задачи. Находит изучаемую природную зону. Называет особенности природной зоны: температуру воздуха, длительность холодных (летних месяцев), характеристику почвы, специфику растительного и животного мира.	обобщение. Выполняет познавательные действия: работа с картой. Объясняет значения устаревших слов; составляет план-пересказ. Анализирует свое отношение к природе; понимает правила взаимодействия при групповой совместной деятельности. Представляет информацию в табличном виде.		
38		Природные зоны России. Степи и пустыни.	УОНМ	Работать в группах: готовить вывод «Особенности степи как природной зоны» или «Особенности пустыни как природной зоны» (по выбору, на основе чтения текстов и анализа	Характеризует природные зоны России «степи» и «пустыни». Различает (по описанию, рисункам, фото) природные зоны. Работает с картой: выполняет учебные задачи. Находит	Выполняет интеллектуальные действия: анализ, сравнение, классификация, оформление вывода. Составляет рассказ-описание (по картине). Выполняет регулятивные	Идентифицирует себя как гражданина Российской Федерации. Проявляет толерантность к людям, независимо от возраста, национальности, вероисповедания.	С.30-36 читать подготовить презентацию

				иллюстраций, а также справочной литературы»). Оценивать участие в совместной деятельности. Упражняться в классификации: заполнять таблицу. Самостоятельно подготовить рассказ о субтропиках (по желанию — с презентацией).	изучаемую природную зону. Называет особенности природной зоны: температура воздуха, длительность холодных (летних месяцев), характеристика почвы, специфика растительного и животного мира.	действия: оценка своего участия в совместной групповой деятельности. Работает со справочной литературой; представляет информацию в табличном виде; готовит презентации.		
39		Почвы России. Опыт «Состав почвы».	УОНМ	Проводить опыт: состав почвы. Вести учебный диалог: что такое почва (анализ текста учебника и результатов опыта). Обсуждать проблему: «Есть ли в природе вредные существа» (на основе текста рубрики «Этот удивительный мир»).	Анализирует состав почвы. Создает коллективный проект «Берег реки» с изображением среза земли с почвенным слоем и нижележащими слоями. Делает вывод, что любое природное существо полезно и имеет свое место в природе независимо от внешней непривлекательности.	Анализирует, обобщает. Установление причинно-следственных связей, оформление вывода. Выполняет познавательные действия: наблюдения, опыт. Осознает положение «вредных живых существ в природе не бывает».	Умеет сотрудничать в совместном решении проблемы, искать информацию. Понимает ценность любой жизни. Проявляет толерантность к людям, независимо от возраста, национальности, вероисповедания.	С.37-39 подготовить презентацию
40		Рельеф России.	УОНМ	Вести учебный диалог: обсуждение истинности	Работает с картой: находит разные рельефы, узнает и	Выполняет интеллектуальные действия:	Умеет сотрудничать в группе, в паре.	С.40-45, пересказ

				высказывания «Правомерны ли слова: Россия – страна великих равнин?» Работать с картой: описывать местонахождение Восточно-Европейской и Западно-Сибирской равнин. Анализировать текст «Восточно-Европейская равнина».	различает по цвету равнины России. Характеризует понятия «рельеф», «равнина».	высказывает предположения; сравнивает ложные и истинные высказывания; анализирует; сравнивает, обобщает. Выполняет познавательные действия: работает с картой.	Идентифицирует себя как гражданина Российской Федерации. Проявляет толерантность к людям, независимо от возраста, национальности, вероисповедания.	
41		Рельеф России.	Комбинированный	Читать и обсуждать текст «Урал — Каменный пояс». Работать с картой «Кавказские горы» (местоположение, определение высоты). Работать с текстом рубрики «Жил на свете человек».	Работает с картой: находит разные рельефы, узнает и различает по цвету горные цепи России.	Характеризует понятия; составляет рассказ-описание. Читает информацию, представленную в графическом виде (карта).	Умеет соотносить информацию с имеющимися знаниями. Понимание ценности любой жизни.	С.46-50 задание с.50 пересказ
42		Как возникли и строились города.	УОНМ	Работать с рубрикой «Вспомни». Читать и анализировать текст «Как выбиралось место для строительства города»: характеризовать	Составляет опоры для пересказа (условные, графические, пиктографические). Различает кремлёвские города и их	Выполняет интеллектуальные действия: высказывание предположения; анализ, обобщение изученного материала;	Умеет сотрудничать в совместном решении проблемы, искать информацию. Понимание ценности любой	С.51-58 пересказ, задание с. 57,58

				<p>города как населённые пункты. Обсуждать проблемы: «Каковы причины выбора места для основания города». Обсуждать сообщения учащихся (подготовленные дома): «Кремлёвские города» (с презентацией).</p>	<p>достопримечательности. Работает в парах: высказывает суждения на тему «Почему улицы так называются?» (на примере одного названия). Оценивает совместную деятельность: как работали пары, были ли трудности, почему они возникли.</p>	<p>установление причин исторического факта и события. Пересказывает с опорой на иллюстративный материал. Понимает правила совместной деятельности в парах. Оценивает деятельность. Готовит презентацию сообщения.</p>	<p>жизни.</p>	
43		Россия и ее соседи. Япония.	Комбинированный	<p>Слушать рассказ учителя: «Япония — Страна восходящего солнца». Смотреть и анализировать видеоматериалы. Читать и пересказывать текст «Япония – Страна восходящего солнца». Выполнять творческое задание(воображаемая ситуация): «Чем меня поразил город Токио?» (с опорой</p>	<p>Проводит виртуальную экскурсию по Японии. Продумывает вопросы, которые помогут больше узнать о стране. Готовит программу встречи экскурсантов, находит дополнительную информации о стране.</p>	<p>Выполняет интеллектуальные действия: анализ, сравнение. Пересказывает текст. Удерживает учебную задачу при выполнении творческого задания. Работает с воображаемой ситуацией. Читает информацию, представленную в видеоматериалах. Испытывает уважение к</p>	<p>Идентифицирует себя как гражданина Российской Федерации. Проявляет толерантность к людям, независимо от возраста, национальности, вероисповедания.</p>	С.59-61 пересказ задание на стр 61

				на иллюстративный материал).		народам других стран и людям разных национальностей.		
44		Россия и ее соседи. Китай.	Комбинированный	Работать в парах: сравнивать портреты (китаец, русский), описание внешнего вида людей разных национальностей. Анализировать результаты деятельности в парах (удачи, трудности, их причины). Читать текст «Китай — страна природных контрастов», смотреть видеоматериалы. Составлять план рассказа-рассуждения. Самостоятельно готовить рассказ о Финляндии.	Проводит виртуальную экскурсию по Китаю. Продумывает вопросы, которые помогут больше узнать о стране. Готовит программу встречи экскурсантов, находит дополнительную информации о стране.	Выполняет интеллектуальные действия: сравнение, анализ. Составляет план рассказа на предложенную тему, рассказ-рассуждение. Оценивает совместную деятельность в парах. Читает информацию, представленную в иллюстративном виде.	Понимает, что такое гуманное отношение к людям. Использует информацию для решения учебных и практических задач. Идентифицирует себя как гражданина Российской Федерации. Проявляет толерантность к людям, независимо от возраста, национальности, вероисповедания.	С.62-63 пересказ
45		Россия и ее соседи. Королевств о Дания.	Комбинированный	Составлять рассказ на одну из предложенных тем («Дания — островное государство»,	Проводит виртуальную экскурсию по Дании. Продумывает вопросы, которые	Выполняет интеллектуальные действия: анализ, характеристика, обобщение, оформление	Любит свою семью. Умеет доводить работу до конца. Предвидит результат своей деятельности.	С.64-68, задание с.68 пересказ

				«Столица Дании», «Великий гражданин Дании — Х. К. Андерсен») с использованием карты и справочной литературы. Оформлять вывод по теме. Анализировать шмуцтитул: что мы узнали, чему научились.	помогут больше узнать о стране. Готовит программу встречи экскурсантов, находит дополнительную информации о стране.	вывода. Составляет рассказ-описание, находит информацию в словарях. Работает с воображаемой ситуацией. Читает информацию, представленную в иллюстративном виде, в графическом виде (карта), работа с энциклопедическими словарями.	Успешно осуществляет учебную деятельность. Слушает и слышит собеседника, ведет и поддерживает диалог, аргументированно отстаивает собственное мнение. Успешно осуществляет учебную деятельность.	
Человек – творец культурных ценностей								
46		Что такое культура.	Комбинированный	Вести учебный диалог: обсуждение проблемы, почему гражданин государства должен знать культуру своей Родины. Составлять рассказ «Чем я люблю заниматься?». Читать информацию, представленную в графическом (схема) и иллюстративном виде.	Соотносит произведение искусства с его автором. Называет имена выдающихся деятелей литературы и искусства разных исторических эпох и их произведения.	Выполняет интеллектуальные действия: высказывание предположений; характеристика понятий «ценность», «культура»; обобщение, анализ. Составляет рассказ-рассуждение, рассказ-описание. Осознает мотив изучения данного раздела; оценивает	Умеет искать нужную информацию. Самостоятельно мотивирует свою деятельность, определяет цель работы (задания) и выделяет её этапы. Слушает и слышит собеседника, ведет и поддерживает диалог, аргументированно отстаивает собственное мнение.	С.70, принести старинные фотографии, вырезки из старых журналов с изображением шедевров архитектуры.

						свою деятельность.		
47		Из истории письменности.	УОНМ	Сравнивать собственные высказывания с текстом учебника «Летопись — рукописная книга». Работать в группах: представлять текст в зашифрованном знаковом виде (пиктограммы). Читать пиктограммы. Оценивать совместную деятельность: удачен ли был её результат. Пересказывать текст рубрики «Жил на свете человек».	Работает со схемой. Предлагает варианты символического обозначения разных сторон культуры или ее различных ценностей. Читает информацию, представленную в графическом виде и в справочной литературе. Анализирует разные способы письма.	Выполняет интеллектуальные действия: представление информации в знаковом виде; анализ, сопоставление, обобщение. Составляет рассказ-рассуждение (на основе сравнения), пересказывает текст. Представляет информацию в знаковом виде. Оценивает свои познавательные возможности и совместную деятельность (сравнивает её цели и полученный результат).	Соотносит информацию с имеющимися знаниями. Адекватно оценивает результаты своей деятельности. Умеет работать в коллективе. Успешно осуществляет учебную деятельность. Слушает и слышит собеседника, ведет и поддерживает диалог, аргументированно отстаивает собственное мнение.	С.71-75 пересказ
48		О первых школах и книгах.	УОПУЗП	Обсуждать предположения: можно ли представить современное общество без образованных	Высказывает предположения о том, что дает образование человеку и обществу. Составляет план	Выполняет интеллектуальные действия: высказывание предположений; анализ, установление	Самостоятельно мотивирует свою деятельность, определяет цель работы (задания) и выделяет её этапы. Уважительно	С.76-81 пересказ

				людей. Читать и обсуждать текст «О первых школах и книгах», объяснять смысл указа князя Владимира. Готовить рассказ-описание по картине «Школа в Московской Руси». Слушать рассказ учителя: «Владимир Мономах и его „Почтение“». Самостоятельно готовить сообщение «Первая Азбука».	рассказа «Особенности первых школ в России». Составляет рассказ о первых берестяных грамотах. Находит дополнительную информацию по теме в разных источниках. Готовит вопросы для одноклассников по теме урока.	причинно-следственных связей; сравнение. Составляет план текста; рассказ-описание, готовит пересказ. Анализирует решение учебных задач. Читает информацию, представленную в произведении живописи.	относится к людям труда, к своей стране. Умеет соотносить информацию с имеющимися знаниями.	
49		О первых школах и книгах.	Комбинированный	Обсуждать вывод: «Особенности образования в эпоху Петра I». Анализировать и сравнивать учебные планы: современный и XVIII века. Обсуждать предположения: «Почему Пётр I уделял особое внимание подготовке моряков».	Выясняет с помощью энциклопедического словаря, в правление какого императора были открыты первые университеты в России и Смольный институт.	Выполняет интеллектуальные действия: анализ, сравнение, высказывание предположений. Составляет план текста; рассказ-описание, готовит пересказ.	Умеет работать индивидуально и в малых группах. Слушает и слышит собеседника, ведет и поддерживает диалог, аргументированно отстаивает собственное мнение. Умеет соотносить информацию с имеющимися знаниями.	подготовить сообщения об первых школах, школьных принадлежностях
50		Чему и как	УОиСЗ	Читать текст «Как	Готовит сообщение	Выполняет	Успешно	С.81-85

		учились в России при Петре I.		развивалось образование после Петра I?» Составлять план рассказа по теме «Образование в XVIII веке». Пересказывать текст «Михаил Васильевич Ломоносов».	о М.В. Ломоносове, о его вкладе в развитие русской науки и искусства. Анализирует условия, созданные в современной России для образования детей. Рассказывает, кем мечтает стать в будущем и где можно получить эту профессию.	интеллектуальные действия: анализ, сравнение, высказывание предположений. Составляет план текста; рассказ-рассуждение, готовит пересказ.	осуществляет взаимодействие с участниками учебной деятельности. Использует информацию для решения учебных и практических задач. Стремится иметь достаточно высокий уровень учебной мотивации, самоконтроля и самооценки.	подготовить сообщение о балете
51		Русское искусство до XVIII века.	УОНМ	Работать с иллюстрациями. Пересказывать текст рубрики «Жил на свете человек». Вести учебный диалог: обсуждать предположение «Можно ли отнести предметы художественных ремёсел к произведениям искусства?»	Обсуждает тему «Является ли искусство частью культуры?». Называет объекты культурного наследия России: храм Василия Блаженного, Дмитриевский собор во Владимире, иконы Андрея Рублева.	Выполняет интеллектуальные действия: высказывание предположения, установление причинно-следственных связей, анализ, сравнение. Составляет план текста; рассказ-описание (с опорой на иллюстрации), готовит пересказ.	Адекватно оценивает результаты своей деятельности. Соотносит информацию с имеющимися знаниями. Самостоятельно мотивирует свою деятельность, определяет цель работы (задания) и выделяет её этапы.	С.86-89, задание пересказ
52		Русское искусство до XVIII	УОиСЗ	Описывать произведения художественного	Рассказывает о различных ремесленных	Оценивает свое отношение к произведениям	Предвидит результат своей деятельности.	С.89-95 пересказ

		века.		искусства Древней Руси. Пересказывать текст «Скоморохи (потешники) — первые артисты на Руси». Составлять рассказ-описание «Гуслиеры» (на основе картины В. Васнецова «Гуслиеры»).	изделиях. Работает в группе, рассказывает о назначении древнерусского оружия и доспехов. Участвует в кукольном представлении.	архитектуры и искусства. Читает информацию, представленную на иллюстрациях. Проявляет интерес и уважение к произведениям древнего искусства.	Адекватно оценивает результаты своей деятельности. Находит нужную информацию. Доводит работу до конца.	
53		Искусство России XVIII века.	Комбинированный	Читать и обсуждать текст «Архитектура» (с опорой на иллюстративные материалы учебника). Вести учебный диалог: обсуждать предположение, справедливы ли слова «Архитектура — застывшая музыка». Обсуждать вопросы: какие архитектурные сооружения, кроме церквей и соборов, появились в XVIII веке?	Рассказывает о русской архитектуре. Называет сходства и различия архитектурных сооружений этого времени. Характеризует понятия «портретист», «крепостной художник», «парадный портрет».	Выполняет интеллектуальные действия: высказывание предположения; анализ, сравнение, характеристика понятий «портретист», «крепостной художник», «парадный портрет». Составляет рассказ-описание. Оценивает свое отношение к произведениям архитектуры и искусства.	Умеет доводить работу до конца. Предвидит результат своей деятельности. Слушает и слышит собеседника, ведет и поддерживает диалог. Уважительно относится к людям труда, к своей стране. Умеет соотносить информацию с имеющимися знаниями.	С.96-99 пересказ
54		Искусство России XVIII века.	Комбинированный	Составлять рассказ-описание на тему «Какое	Рассказывает о некоторых русских художниках. Узнает	Читает информацию, представленную в	Самостоятельно мотивирует свою деятельность,	С100-103 пересказ

		Проверь себя.		произведение живописи нравится мне больше других?» (на основе иллюстраций, по выбору ученика). Пересказывать текст рубрики «Жил на свете человек». Составлять описание парадного портрета Жемчуговой.	картины, называет их автора. Находит дополнительную информацию в Интернете. Называет нескольких известных русских актеров XVIII века.	иллюстративном ряде и видеоматериалах. Проявляет интерес и уважение к произведениям искусства.	определяет цель работы (задания) и выделяет её этапы. Уважительно относится к людям труда, к своей стране. Умеет соотносить информацию с имеющимися знаниями.	
4 четверть								
55		«Золотой век» русской культуры (XIX век).	УОНМ	Вести учебный диалог: обсуждать предположение, почему XIX век называют «золотым веком русской культуры». Читать и обсуждать текста «Поэты и писатели XIX века». Обсуждать проблемные вопросы. Работать в группах. Пересказывать текст, составлять рассказ-рассуждение, рассказ-описание.	Составляет небольшое сообщение о поэте или писателе XIX века (по выбору) с использованием текстов учебника и справочной литературы. Анализирует и оценивает совместную деятельность: всё ли удалось, какие получили результаты.	Выполняет интеллектуальные действия: высказывание предположений; сравнение, обобщение, характеристика понятий «золотой век русской культуры», «передвижники». Оценивает свое отношение к произведениям литературы и искусства; производит анализ совместной деятельности.	Сотрудничает в группе, в паре; ищет информацию. Выражает свои чувства, вызванные состоянием природы. Уважительно относится к людям труда, к своей стране. Умеет соотносить информацию с имеющимися знаниями.	с. 104-112 пересказ

56		«Золотой век» русской культуры (XIX век).	Комбинированный	<p>Слушать рассказ учителя «Композиторы XIX века», слушание музыки М. Глинки, П. Чайковского. Составлять рассказ-рассуждение: «Почему я люблю музыку композитора ...». Читать и обсуждать текст «Товарищество передвижных выставок». Пересказывать текст рубрики «Жил на свете человек».</p>	<p>Читает информацию, представленную в иллюстративном ряде и видеоматериалах, в справочной литературе; подготовка презентации к сообщению. Готовить сообщение «Художники XIX века» (по выбору, с презентацией).</p>	<p>Проявляет интерес и уважение к произведениям литературы и искусства, осознает свою принадлежность к великой русской культуре. Соотносит информацию с имеющимися знаниями.</p>	<p>Умеет соотносить информацию с имеющимися знаниями, работать в малых группах. Ведет и поддерживает диалог, аргументированно отстаивает собственное мнение. Самостоятельно мотивирует свою деятельность, определяет цель работы (задания) и выделяет её этапы.</p>	С.117-125 пересказ
57		Искусство России XX века.	Интегрированный урок	<p>Вести учебный диалог: обсуждать предположения об особенностях произведений живописи XX века (на основе видеоматериалов и иллюстраций учебника). Играть в игру «Архитектурные памятники столицы» (на основе видеоматериалов и иллюстраций</p>	<p>Работает в группах: готовит сообщение на тему «Наши любимые детские писатели». Оформляет вывод по теме. Оценивает свое отношение к литературе и искусству.</p>	<p>Выполняет интеллектуальные действия: высказывание предположения, сравнение, анализ, обобщение. Читает информацию, представленную в иллюстративном ряде и видеоматериалах, в справочной литературе; подготовка презентации к</p>	<p>Успешно осуществляет взаимодействие с участниками учебной деятельности. Предвидит результат своей деятельности. Понимает личное затруднение и обращается за помощью к учителю. Уважительно относится к людям</p>	С.126-132 пересказ

				учебника).		сообщению.	труда, к своей стране. Умеет соотносить информацию с имеющимися знаниями.	
Человек – защитник своего Отечества								
58		Как Русь боролась с половцами.	УОНМ	Обсуждать проблему «Почему люди воюют». Осуществлять коммуникативную деятельность: повествовательные рассказы на темы «Войны в Древней Руси», «Великие войны России». Анализировать текст «Как Русь боролась с половцами».	Устанавливает последовательность важнейших исторических событий. Пересказывает текст, разбивает его на части, выделяет главную мысль каждой части.	Выполняет интеллектуальные действия: установление причинно-следственных и временных связей; анализ, сравнение, обобщение. Пересказывает от первого лица (воображаемая ситуация), составляет рассказ-рассуждение.	Успешно осуществляет взаимодействие с участниками учебной деятельности. Уважительно относится к людям труда, к своей стране. Умеет соотносить информацию с имеющимися знаниями.	134-140,
59		Битва на Чудском озере. Куликовская битва.	УОПУЗП	Работать с картой: описание схемы боя А. Невского со шведскими захватчиками. Пересказывать текст «Куликовская битва» от первого лица (воображаемая ситуация — представь, что ты был участником	Характеризует князя Александра Невского. Работает с картами в рабочей тетради. Анализирует тактику ведения боя. Сравняет Александра Невского с русским богатырем. Понимает значение	Осознает мотив изучения темы. Читает информацию, представленную в графическом и иллюстративном виде. Осознает долг человека – защищать своё Отечество от врагов.	Соотносит информацию с имеющимися знаниями. Самостоятельно мотивирует свою деятельность, определяет цель работы (задания) и выделяет её этапы.	задание с.140

				Куликовской битвы).	выражения «Золотая Орда». Называет несколько исторических фактов о Куликовской битве.			
60		Отечественная война 1812 года.	УОиСЗ	Готовить рассказ-повествование «Основные сражения Отечественной войны 1812 года». Пересказывать текст рубрики «Жил на свете человек» (учебник, ч. 2, с. 128). Составлять рассказ-описание «Василиса Кожина» (по картине А. Смирнова).	Самостоятельно читает текст и выделяет его главную мысль. Анализирует причины поражения Наполеона в России. Кратко рассказывает о великом русском полководце М.И. Кутузове.	Выполняет интеллектуальные действия: характеристика понятия «Отечественная война»; анализ, обобщение, установление причинно-следственных связей. Осознает долг человека защищать своё Отечество от врагов.	Самостоятельно мотивирует свою деятельность, определяет цель работы (задания) и выделяет её этапы. Уважительно относится к людям труда, к своей стране. Умеет соотносить информацию с имеющимися знаниями.	С.140-143
61		Великая Отечественная война 1941– 1945 гг.	УПЗиУ	Слушать рассказ учителя «Страницы Великой Отечественной войны» (с использованием видеоматериалов).	Рассказывает о главных событиях Великой Отечественной войны. Находит дополнительную информацию в разных источниках. Работает с картой. Находит и называет города, в которых во время войны	Выполняет интеллектуальные действия: анализ, установление причинно-следственных и временных связей; обобщение. Составляет рассказ-повествование.	Успешно осуществляет взаимодействие с участниками учебной деятельности. Предвидит результат своей деятельности. Понимает личное затруднение и обращается за	С.144-149

					работали крупные военные предприятия.		помощью к учителю.	
62		Великая Отечественная война 1941– 1945 гг.	УПЗиУ	Работать в группах: создание летописи Великой Отечественной войны с подбором иллюстративного материала.	Изготавливает плакат. Готовит вопросы для встречи с ветераном. Рассказывает о родственниках – участниках Великой Отечественной войны.	Анализирует участие в совместной деятельности. Готовит презентацию сообщения. Осознает долг человека – защищать своё Отечество от врагов, гордость за героическую историю России.	Соотносит информацию с имеющимися знаниями. Понимание ценности любой жизни. Успешно осуществляет учебную деятельность. Доводит работу до конца. Предвидит результат своей деятельности.	С.149-154
Гражданин и государство								
63		Гражданин и государство.	УОНМ	Принимать участие в беседе «Мы живём в Российском государстве». Играть «Спрашиваем — отвечай» (что ты знаешь о своём народе).	Характеризует права и обязанности гражданина России. Составляет диалог по теме. Находит информацию о народах, живущих в России, об их традициях.	Анализирует, обобщает; сравнение, характеристика понятий «государство», «органы власти», «государственный язык», «патриот».	Сотрудничает в совместном решении проблемы, в поиске информации. Понимание ценности любой жизни.	С.156-159 пересказ
64		Права и обязанности граждан.	Комбинированный	Слушать рассказ учителя: «Права граждан России». Строить рассказ-рассуждение «Права гражданина России» (с опорой на	Объясняет, что такое «закон». Называет несколько законов нашего государства. Работает в группах, иллюстрирует с	Оценивает выполнение учебных заданий.	Успешно осуществляет взаимодействие с участниками учебной деятельности. Предвидит	Выучить гимн России

				иллюстративный материал). Оценивать свою деятельность: как я выполнил задание.	помощью пиктограмм положения Конституции, гарантирующие права и свободы граждан России.		результат своей деятельности. Понимает личное затруднение и обращается за помощью к учителю.	
65		Символика России. Проверь себя.	Комбинированный	Обсуждать проблемы: «Кого называют патриотом». Работать с иллюстративным материалом: сравнивать и описывать символы России. Слушать гимн России.	Рассказывает о главных символах нашей страны в разные исторические периоды. Знает текст и исполняет Гимн Российской Федерации. Рассказывает о гербе города, района.	Идентифицирует себя с принадлежностью к государству, российскому народу; проявляет уважение к символике государства. Умеет сотрудничать в совместном решении проблемы, искать информацию.	Понимает роль человека в обществе. Понимает особую роль многонациональной России в развитии общемировой культуры. Уважительно относится к своей стране.	С.24-25 пересказ.
66-68		Резерв.						С.25-26 пересказ

8. Описание материально-технического обеспечения образовательного процесса

Оборудование:

- 1 таблицы к основным разделам тематического материала (в соответствии с программой)
- 2 Наборы сюжетных (предметных) картинок в соответствии с тематикой, определенной в программе
- 3 Классная доска с набором приспособлений для крепления таблиц, картинок
- 4 Настольные развивающие игры
- 5 Аудиозаписи в соответствии с программой обучения
- 6 Слайды и видеофильмы, соответствующие тематике программы (по возможности)

Электронно-программное обеспечение

- 1 Компьютер
- 2 Презентационное оборудование
- 3 Выход в интернет
- 4 Электронный образовательный ресурс по предмету
- 5 Музыкальные записи к темам программы
- 6 Музыкальные колонки